

3 市 民 税

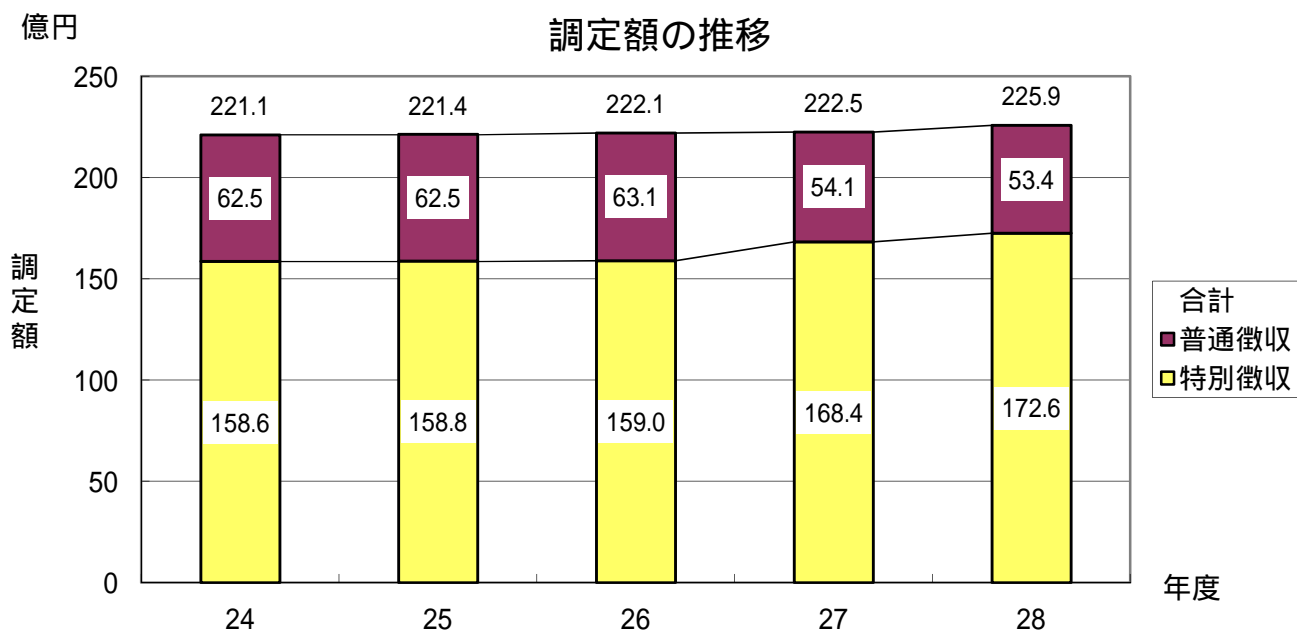
- (1) 年度別調定額の推移
- (2) 課税区分別納税義務者数と市民税額
- (3) 徴収区分別納税義務者数と市民税額
- (4) 所得区分別賦課状況
- (5) 法人市民税申告種類別処理件数の推移
- (6) 法人市民税調定額等の推移
- (7) 法人数の推移

課税状況等の調(「市町村民税の納税義務者等に関する調」)
は各年度7月1日現在です。

(1)年度別調定額の推移

年度	区分	納税義務者数(人)	均等割額(円)	所得割額(円)	合計(円)
24	普通徴収	66,618	172,425,811	6,078,237,689	6,250,663,500
	特別徴収	117,385	328,605,690	15,535,656,443	15,864,262,133
	合計	184,003	501,031,501	21,613,894,132	22,114,925,633
25	普通徴収	66,508	171,224,921	6,080,889,079	6,252,114,000
	特別徴収	119,707	333,384,261	15,551,137,612	15,884,521,873
	合計	186,215	504,609,182	21,632,026,691	22,136,635,873
26	普通徴収	65,847	194,522,526	6,117,618,077	6,312,140,603
	特別徴収	121,929	389,357,923	15,507,703,887	15,897,061,810
	合計	187,776	583,880,449	21,625,321,964	22,209,202,413
27	普通徴収	58,160	161,616,872	5,248,091,883	5,409,708,755
	特別徴収	134,544	428,559,276	16,408,542,039	16,837,101,315
	合計	192,704	590,176,148	21,656,633,922	22,246,810,070
28	普通徴収	56,069	155,587,149	5,180,447,339	5,336,034,488
	特別徴収	138,958	446,378,998	16,810,251,726	17,256,630,724
	合計	195,027	601,966,147	21,990,699,065	22,592,665,212

納税義務者については、同一人が普通徴収と特別徴収の両方で課税になっているなど重複している場合がある。



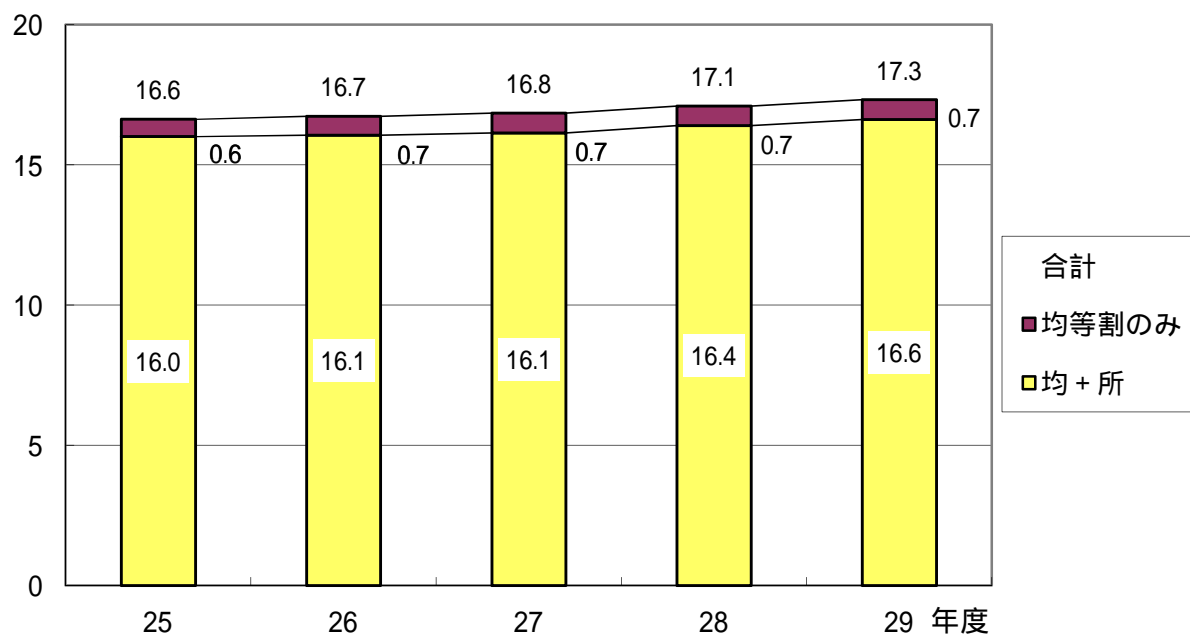
(2) 課税区分別納税義務者数と市民税額

区分 年度	納税義務者数(人)			市民税額(千円)		
	均等割のみ	均 + 所	計	均等割額	所得割額	計
25	6,190	160,126	166,316	498,948	21,083,864	21,582,812
26	6,729	160,667	167,396	585,887	21,209,541	21,795,428
27	7,034	161,462	168,496	589,736	21,395,739	21,985,475
28	6,979	164,064	171,043	598,651	21,632,271	22,230,922
29	7,050	166,221	173,271	606,451	21,705,442	22,311,893

「市町村民税の納税義務者等に関する調」より

万人

納税義務者数の推移



(3) 徴収区分別納税義務者数と市民税額

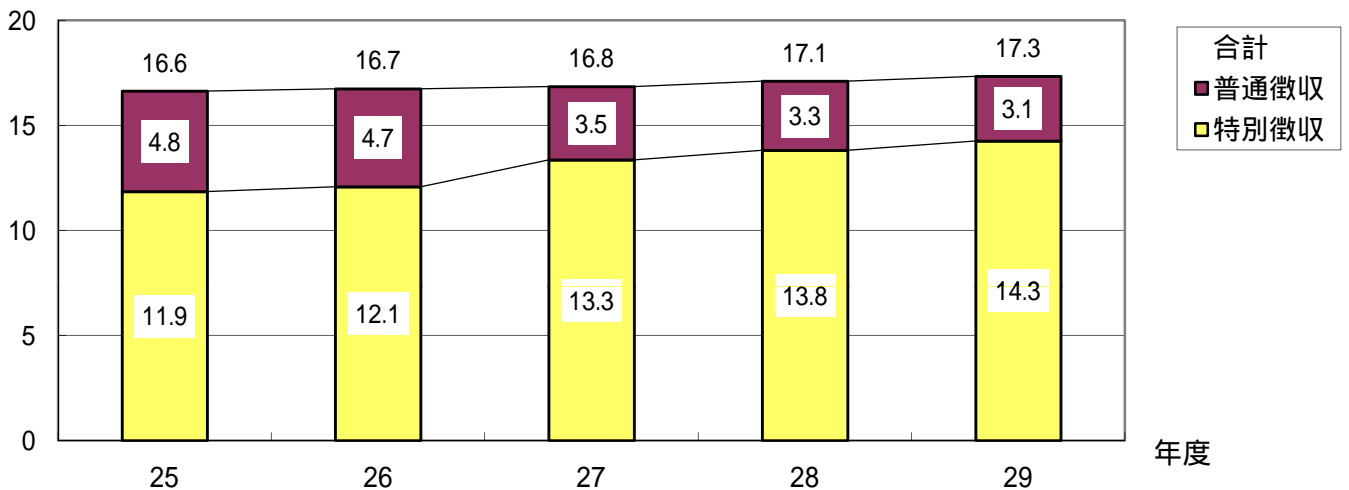
区分 年度	特別徴収			普通徴収		合計	
	特別徴収義務者数	納税義務者数	市民税額	納税義務者数	市民税額	納税義務者数	市民税額
25	24,721	118,521	15,853,542	47,795	5,729,270	166,316	21,582,812
26	25,081	120,711	15,938,042	46,685	5,857,386	167,396	21,795,428
27	28,955	133,476	17,092,318	35,020	4,893,157	168,496	21,985,475
28	30,029	138,058	17,393,741	32,985	4,837,181	171,043	22,230,922
29	31,300	142,530	17,666,516	30,741	4,645,377	173,271	22,311,893

* 市民税額の単位は(千円)

「市町村民税の納税義務者等に関する調」より

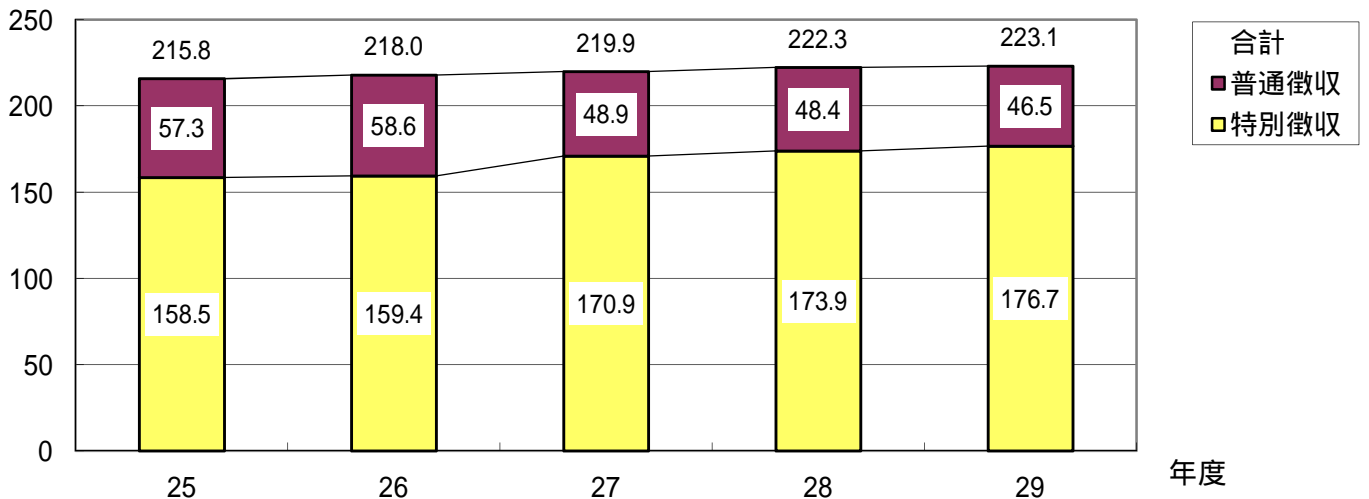
万人

納税義務者数の推移



億円

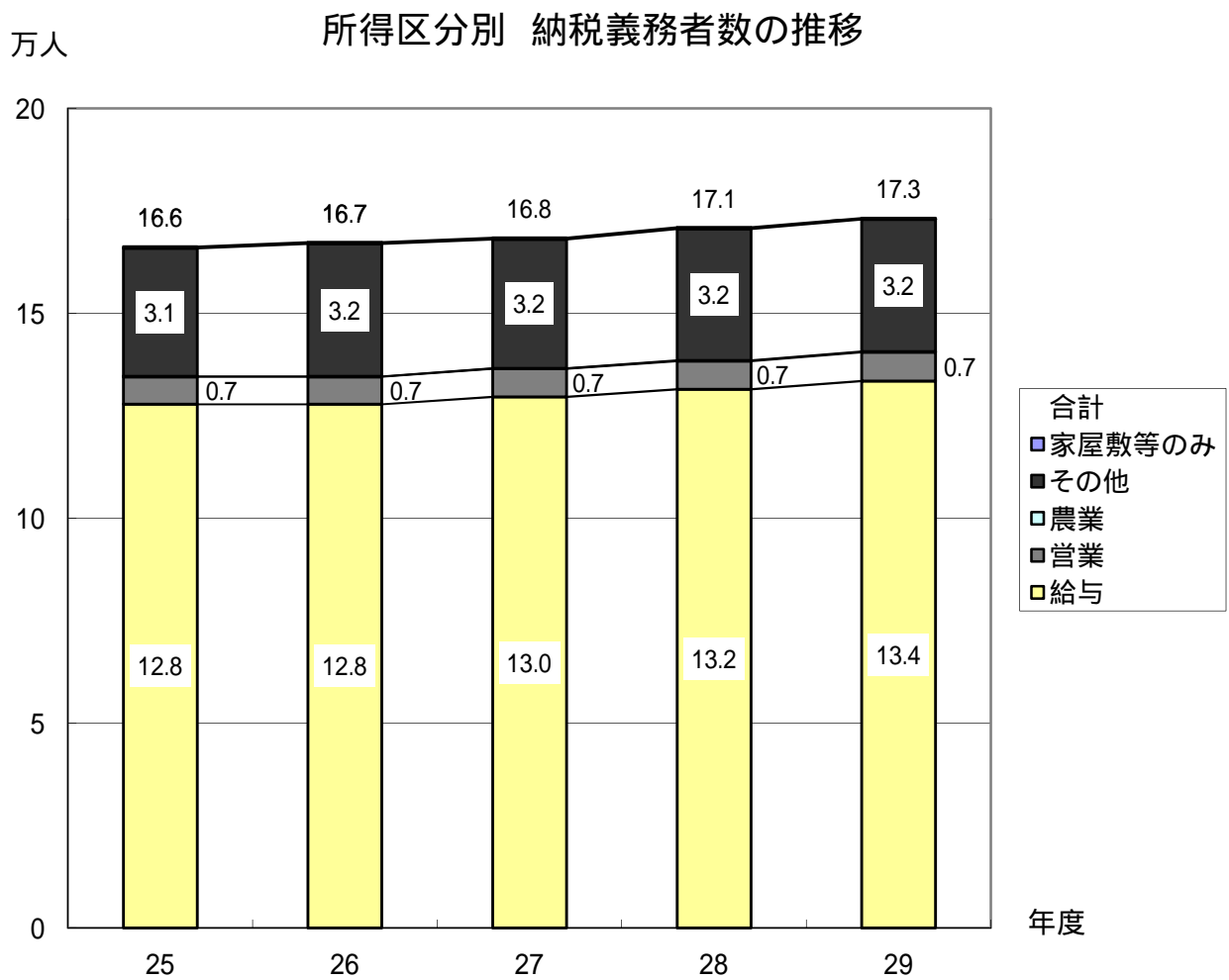
市民税額の推移



(4) 所得区分別賦課状況

所得の種類	年度	25		26	
	区分	納税義務者数	市民税額	納税義務者数	市民税額
給与		127,838	17,701,560	127,825	17,613,541
営業		6,691	922,448	6,707	942,832
農業		114	7,318	127	9,766
その他		31,269	2,950,274	32,324	3,227,843
家屋敷等のみ		404	1,212	413	1,446
合計		166,316	21,582,812	167,396	21,795,428

* 市民税額の単位は(千円)



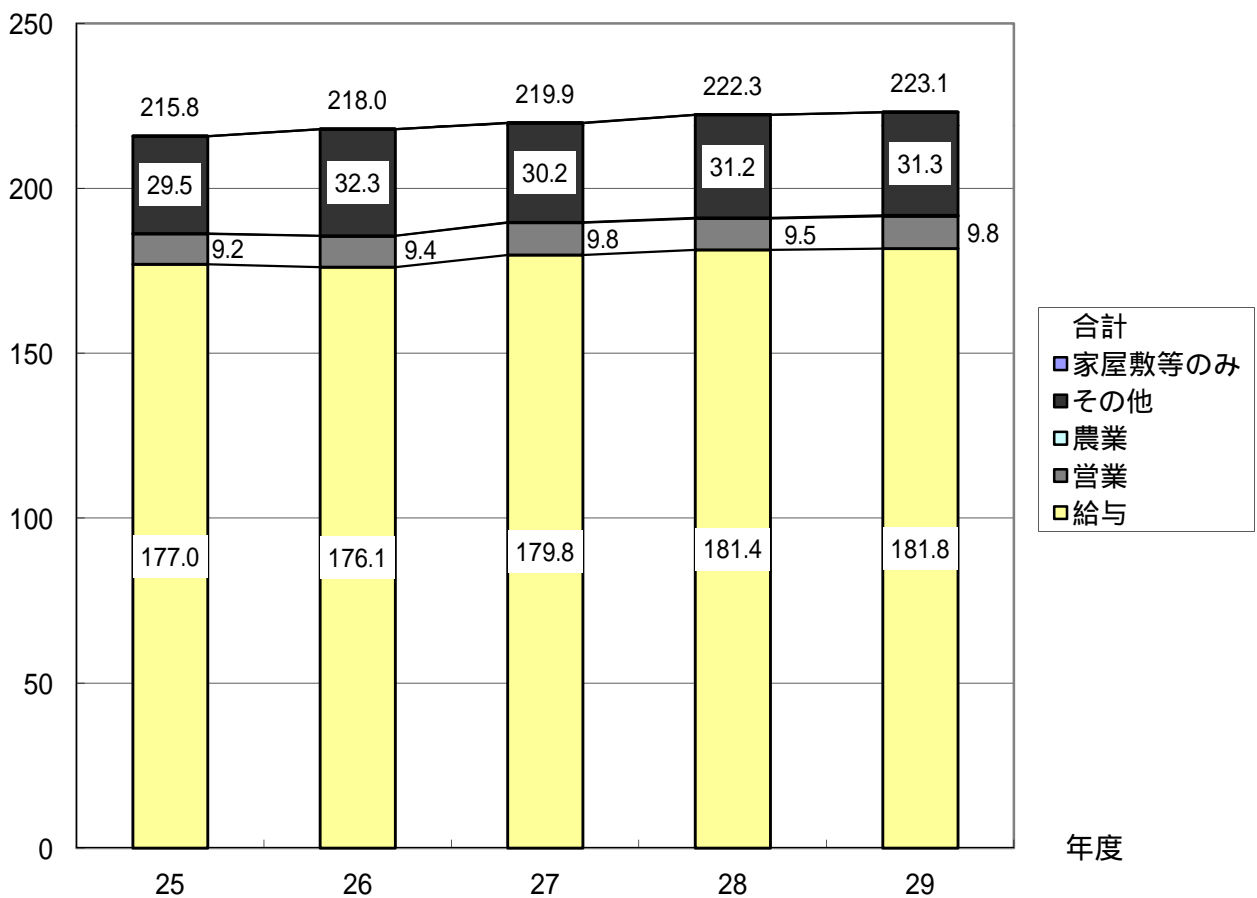
家屋敷等のみと農業については、納税義務者数が極めて少ないためグラフには反映されません。

27		28		29	
納税義務者数	市民税額	納税義務者数	市民税額	納税義務者数	市民税額
129,650	17,980,917	131,516	18,137,120	133,502	18,177,688
6,834	977,566	6,895	954,348	7,009	982,856
113	8,717	132	14,163	154	20,260
31,510	3,016,914	32,120	3,123,961	32,261	3,129,881
389	1,361	380	1,330	345	1,208
168,496	21,985,475	171,043	22,230,922	173,271	22,311,893

「市町村民税の納税義務者等に関する調」より

億円

所得区分別 市民税額の推移



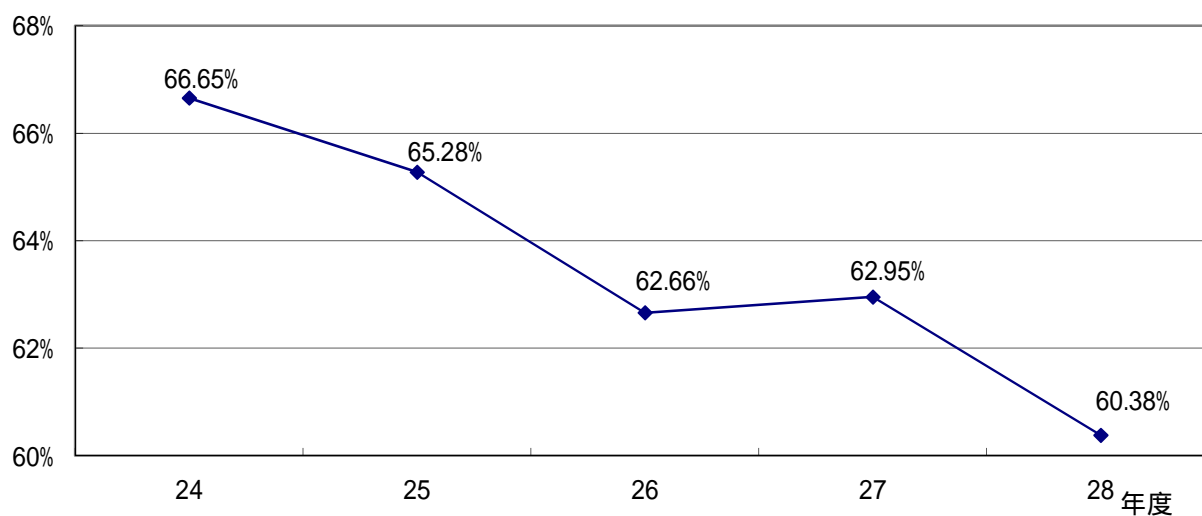
家屋敷等のみと農業については、市民税額が極めて低いためグラフには反映されません。

(5) 法人市民税申告種類別処理件数の推移

単位: 件

区分		年度	24	25	26	27	28
			処理件数	処理件数	処理件数	処理件数	処理件数
申告 処理 件 数	確定	税割額あり	2,471	2,612	2,783	2,823	3,072
		均等割額のみ	4,939	4,910	4,670	4,797	4,682
		小計	7,410	7,522	7,453	7,620	7,754
		予定	1,638	1,741	1,848	1,915	2,040
		中間	106	93	99	79	72
		見込	6	11	7	17	11
		決定	32	82	59	68	93
		修正	422	412	466	532	584
		更正	47	66	71	64	71
		更請	5	11	10	8	4
	合計			9,666	9,938	10,013	10,303

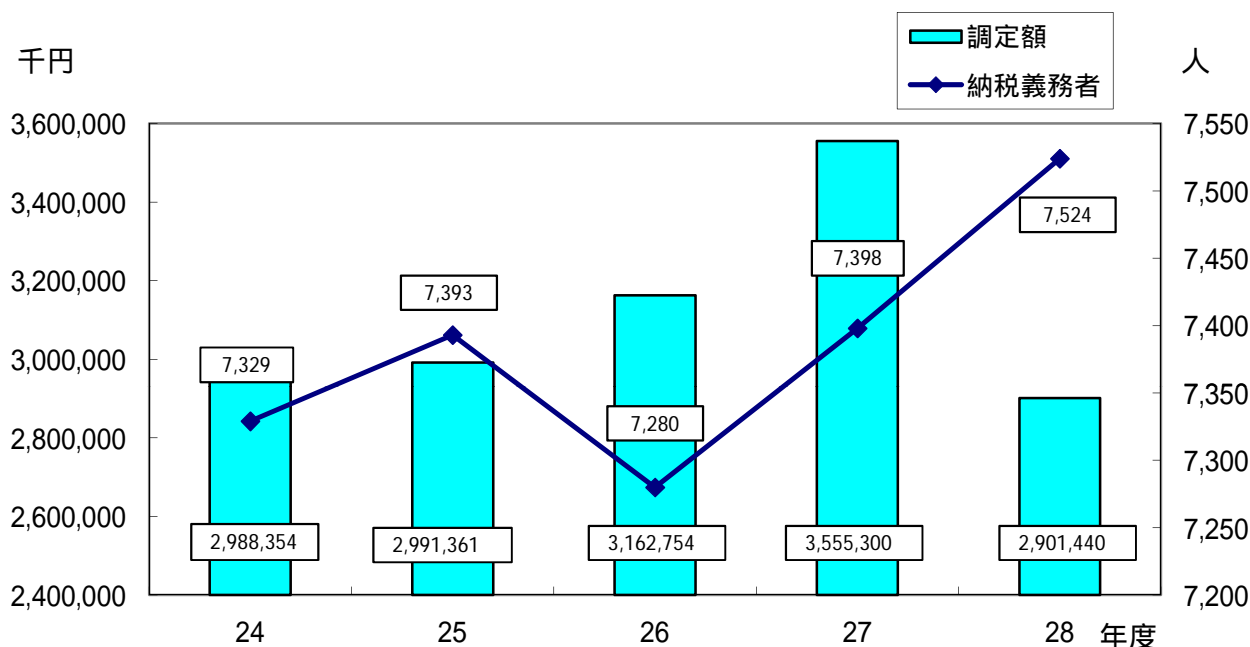
均等割額のみ法人割合の推移



(6) 法人市民税調定額等の推移(現年課税分)

区分 年度	納 税 義務者数 (人)	調 定 額 (千円)			対前年比
		均 等 割 額	法人税割額	計	
24	7,329	763,329	2,225,025	2,988,354	120.4%
25	7,393	787,054	2,204,307	2,991,361	100.1%
26	7,280	779,183	2,383,571	3,162,754	105.7%
27	7,398	783,141	2,772,159	3,555,300	112.4%
28	7,524	810,218	2,091,222	2,901,440	81.6%

課税とならない法人があることなどから法人数とは一致しない。



(7) 法人数の推移

単位: 人

区分 年度	種別法人数						分割区分別 法人数		資本金別 法人数	
	株式会社	有限会社	合資会社	相互会社	その他	計	分割	非分割	1億円 を超えるもの	1億円 以下のもの
24	4,376	3,002	21	5	496	7,900	2,124	5,776	657	7,243
25	4,406	2,813	21	5	542	7,787	2,146	5,641	674	7,113
26	4,633	2,735	22	5	594	7,989	2,249	5,740	664	7,325
27	4,664	2,628	22	5	634	7,953	2,281	5,672	670	7,283
28	4,819	2,488	22	5	707	8,041	2,389	5,652	698	7,343