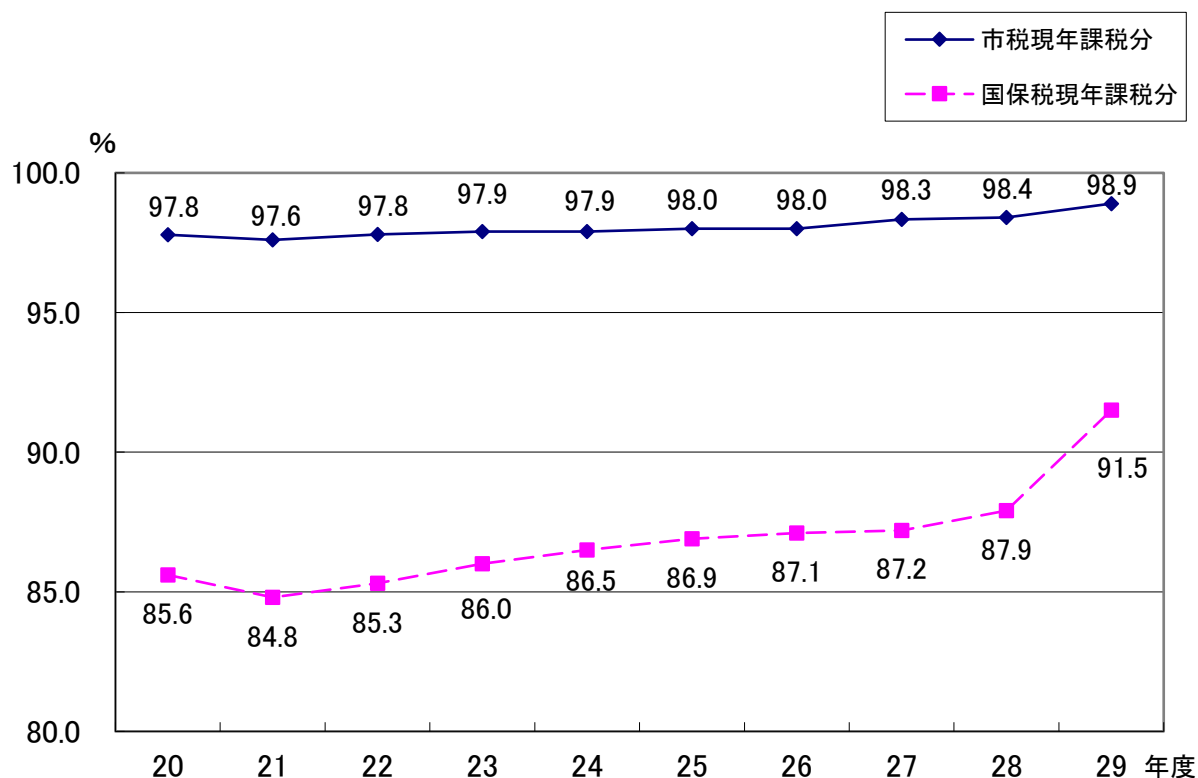


## 7 収 納

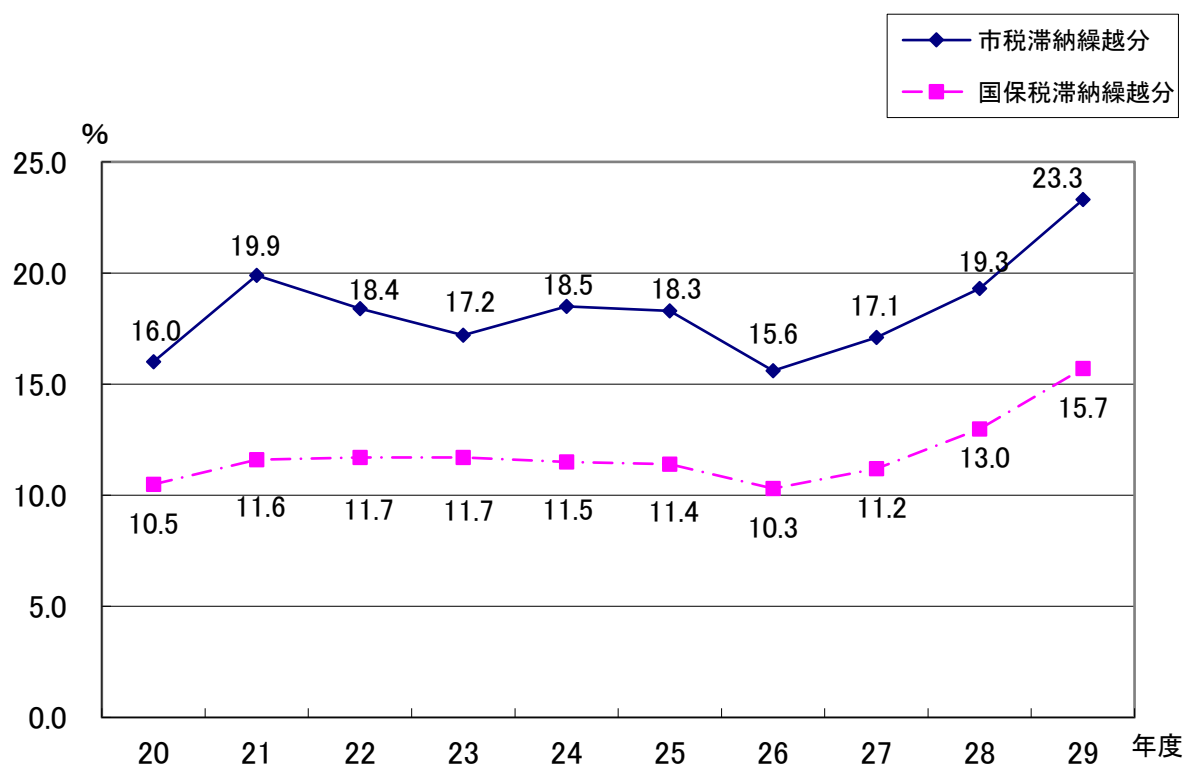
- (1) 市税収納率の推移
- (2) 年度別・税目別決算額
- (3) 年度別・国民健康保険税決算額
- (4) 消滅事由別・不納欠損処分状況
- (5) 年度別・不納欠損処分状況
- (6) 年度別・収入未済額と滞納者の推移(国保税除く)
- (7) 年度別・滞納処分執行件数
- (8) 口座振替利用状況

# (1) 市税収納率の推移

【現年課税分】



【滞納繰越分】



## (2)年度別・税目別決算額

単位:円

税目等	25			26		
	調定額	収入済額	収納率	調定額	収入済額	収納率
個人市民税計	24,567,752,929	21,913,796,977	89.20%	24,596,777,120	21,982,653,579	89.37%
現年課税分	22,136,635,873	21,527,784,926	97.25%	22,209,202,413	21,620,680,200	97.35%
普通徴収	6,252,114,000	5,661,863,143	90.56%	6,312,140,603	5,748,291,204	91.07%
特別徴収	15,884,521,873	15,865,921,783	99.88%	15,897,061,810	15,872,388,996	99.84%
滞納繰越分	2,431,117,056	386,012,051	15.88%	2,387,574,707	361,973,379	15.16%
法人市民税計	3,062,681,576	2,985,800,244	97.49%	3,232,517,722	3,167,698,478	97.99%
現年課税分	2,991,361,800	2,972,630,800	99.37%	3,162,754,900	3,158,746,783	99.87%
滞納繰越分	71,319,776	13,169,444	18.47%	69,762,822	8,951,695	12.83%
固定資産税計	20,515,931,306	19,022,341,585	92.72%	20,775,821,477	19,229,521,747	92.56%
現年課税分	19,040,262,600	18,696,993,724	98.20%	19,341,314,600	18,991,227,704	98.19%
滞納繰越分	1,475,668,706	325,347,861	22.05%	1,434,506,877	238,294,043	16.61%
国有資産等所在 市町村交付金	185,778,300	185,778,300	100.00%	202,326,800	202,326,800	100.00%
軽自動車税計	324,505,366	292,707,569	90.20%	337,826,026	305,574,421	90.45%
現年課税分	296,099,800	287,996,720	97.26%	309,996,900	301,176,100	97.15%
滞納繰越分	28,405,566	4,710,849	16.58%	27,829,126	4,398,321	15.80%
市たばこ税計	2,155,327,098	2,155,327,098	100.00%	2,085,632,156	2,085,632,156	100.00%
現年課税分	2,155,327,098	2,155,327,098	100.00%	2,085,632,156	2,085,632,156	100.00%
滞納繰越分	0	0	-	0	0	-
特別土地保有税計	42,784,500	0	0.00%	42,784,500	0	0.00%
現年課税分	0	0	-	0	0	-
滞納繰越分	42,784,500	0	0.00%	42,784,500	0	0.00%
事業所税計	741,528,600	738,486,100	99.59%	730,890,700	727,004,100	99.47%
現年課税分	735,554,100	734,322,100	99.83%	727,848,200	725,772,100	99.71%
滞納繰越分	5,974,500	4,164,000	69.70%	3,042,500	1,232,000	40.49%
都市計画税計	3,988,532,175	3,698,161,236	92.72%	4,031,596,900	3,731,533,422	92.56%
現年課税分	3,701,645,300	3,634,909,883	98.20%	3,753,227,100	3,685,291,909	98.19%
滞納繰越分	286,886,875	63,251,353	22.05%	278,369,800	46,241,513	16.61%
現年課税分合計	51,242,664,871	50,195,743,551	97.96%	51,792,303,069	50,770,853,752	98.03%
滞納繰越分合計	4,342,156,979	796,655,558	18.35%	4,243,870,332	661,090,951	15.58%
総合計	55,584,821,850	50,992,399,109	91.74%	56,036,173,401	51,431,944,703	91.78%

## 国民健康保険税

現年課税分	9,524,011,600	8,283,897,059	86.98%	9,256,705,100	8,073,774,346	87.22%
滞納繰越分	7,006,983,145	801,834,789	11.44%	6,896,950,295	709,563,792	10.29%
合計	16,530,994,745	9,085,731,848	54.96%	16,153,655,395	8,783,338,138	54.37%

※収入済額は還付未済額を含む額

単位:円

税目等	年度	27			28		
		調定額	収入済額	収納率	調定額	収入済額	収納率
個人市民税計		24,604,664,490	22,144,534,620	90.00%	24,865,693,635	22,533,591,535	90.62%
現年課税分		22,246,810,070	21,766,905,117	97.84%	22,592,665,212	22,126,168,662	97.94%
普通徴収		5,409,708,755	4,950,483,269	91.51%	5,336,034,488	4,894,207,759	91.72%
特別徴収		16,837,101,315	16,816,421,848	99.88%	17,256,630,724	17,231,960,903	99.86%
滞納繰越分		2,357,854,420	377,629,503	16.02%	2,273,028,423	407,422,873	17.92%
法人市民税計		3,636,873,662	3,539,806,160	97.33%	2,997,383,223	2,897,922,658	96.68%
現年課税分		3,555,300,500	3,530,043,577	99.29%	2,901,440,500	2,884,519,600	99.42%
滞納繰越分		81,573,162	9,762,583	11.97%	95,942,723	13,403,058	13.97%
固定資産税計		20,861,998,208	19,385,316,556	92.92%	21,081,987,928	19,703,602,222	93.46%
現年課税分		19,397,541,300	19,105,398,934	98.49%	19,654,760,400	19,396,084,339	98.68%
滞納繰越分		1,464,456,908	279,917,622	19.11%	1,427,227,528	307,517,883	21.55%
国有資産等所在 市町村交付金		194,220,600	194,220,600	100.00%	188,485,100	188,485,100	100.00%
軽自動車税計		350,232,495	318,840,407	91.04%	426,920,229	392,309,891	91.89%
現年課税分		322,083,600	313,888,900	97.46%	398,236,400	386,801,200	97.13%
滞納繰越分		28,148,895	4,951,507	17.59%	28,683,829	5,508,691	19.20%
市たばこ税計		2,037,307,100	2,037,307,100	100.00%	1,984,394,718	1,984,394,995	100.00%
現年課税分		2,037,307,100	2,037,307,100	100.00%	1,984,394,718	1,984,394,995	100.00%
滞納繰越分		0	0	-	0	0	-
特別土地保有税計		42,784,500	0	0.00%	6,226,900	0	0.00%
現年課税分		0	0	-	0	0	-
滞納繰越分		42,784,500	0	0.00%	6,226,900	0	0.00%
事業所税計		712,886,000	710,899,300	99.72%	735,136,700	735,136,700	100.00%
現年課税分		710,447,800	708,823,200	99.77%	733,512,100	733,512,100	100.00%
滞納繰越分		2,438,200	2,076,100	85.15%	1,624,600	1,624,600	100.00%
都市計画税計		4,048,417,863	3,761,855,896	92.92%	4,062,498,128	3,796,881,501	93.46%
現年課税分		3,764,228,200	3,707,535,930	98.49%	3,787,469,700	3,737,622,847	98.68%
滞納繰越分		284,189,663	54,319,966	19.11%	275,028,428	59,258,654	21.55%
現年課税分合計		52,227,939,170	51,364,123,358	98.35%	52,240,964,130	51,437,588,843	98.46%
滞納繰越分合計		4,261,445,748	728,657,281	17.10%	4,107,762,431	794,735,759	19.35%
総合計		56,489,384,918	52,092,780,639	92.22%	56,348,726,561	52,232,324,602	92.69%

国民健康保険税

現年課税分	9,326,176,400	8,146,255,240	87.35%	8,915,496,600	7,848,720,132	88.03%
滞納繰越分	6,610,648,555	742,928,344	11.24%	6,404,620,867	831,579,378	12.98%
合計	15,936,824,955	8,889,183,584	55.78%	15,320,117,467	8,680,299,510	56.66%

※収入済額は還付未済額を含む額

## (2) 年度別・税目別決算額(つづき)

単位:円

税目等	年度	29		
		調定額	収入済額	収納率
個人市民税計		24,820,375,157	22,864,730,566	92.12%
現年課税分		22,711,999,654	22,374,318,072	98.51%
普通徴収		5,150,854,132	4,836,873,948	93.90%
特別徴収		17,561,145,522	17,537,444,124	99.87%
滞納繰越分		2,108,375,503	490,412,494	23.26%
法人市民税計		3,209,421,879	3,124,497,002	97.35%
現年課税分		3,131,426,300	3,114,670,100	99.46%
滞納繰越分		77,995,579	9,826,902	12.60%
固定資産税計		21,191,771,973	20,056,076,693	94.64%
現年課税分		19,941,453,100	19,754,287,917	99.06%
滞納繰越分		1,250,318,873	301,788,776	24.14%
国有資産等所在 市町村交付金		182,314,300	182,314,300	100.00%
軽自動車税計		449,322,733	415,099,907	92.38%
現年課税分		419,053,400	409,231,655	97.66%
滞納繰越分		30,269,333	5,868,252	19.39%
市たばこ税計		1,873,897,308	1,873,897,308	100.00%
現年課税分		1,873,896,706	1,873,896,706	100.00%
滞納繰越分		602	602	100.00%
特別土地保有税計		6,226,900	0	0.00%
現年課税分		0	0	-
滞納繰越分		6,226,900	0	0.00%
事業所税計		767,531,600	766,839,000	99.91%
現年課税分		767,531,600	766,839,000	99.91%
滞納繰越分		0	0	-
都市計画税計		4,069,765,082	3,851,649,463	94.64%
現年課税分		3,829,636,700	3,793,692,736	99.06%
滞納繰越分		240,128,382	57,956,727	24.14%
現年課税分合計		52,857,311,760	52,269,250,486	98.89%
滞納繰越分合計		3,713,315,172	865,853,753	23.32%
総合計		56,570,626,932	53,135,104,239	93.93%

## 国民健康保険税

現年課税分	8,410,362,400	7,696,858,662	91.52%
滞納繰越分	5,723,668,636	896,843,983	15.67%
合計	14,134,031,036	8,593,702,645	60.80%

※収入済額は還付未済額を含む額

## (3) 年度別・国民健康保険税決算額

単位：円

年度 税目等		24			25			
		調定額	収入済額	収納率	調定額	収入済額	収納率	
医療給付費分	現年課税分	一般	6,256,749,982	5,420,199,026	86.63%	6,228,187,267	5,426,713,919	87.13%
		退職	403,317,663	389,259,306	96.51%	361,208,529	348,194,840	96.40%
		合計	6,660,067,645	5,809,458,332	87.23%	6,589,395,796	5,774,908,759	87.64%
	滞納繰越分	一般	5,036,659,452	580,343,579	11.52%	4,968,442,129	569,099,516	11.45%
		退職	133,130,487	19,652,407	14.76%	116,470,083	17,361,961	14.91%
		合計	5,169,789,939	599,995,986	11.61%	5,084,912,212	586,461,477	11.53%
後期高齢者支援金等分	現年課税分	一般	2,329,195,340	1,977,140,009	84.89%	2,314,654,871	1,977,104,891	85.42%
		退職	149,198,915	143,509,672	96.19%	133,139,245	127,882,419	96.05%
		合計	2,478,394,255	2,120,649,681	85.57%	2,447,794,116	2,104,987,310	86.00%
	滞納繰越分	一般	1,241,029,884	139,556,047	11.25%	1,424,833,317	159,321,100	11.18%
		退職	24,913,433	4,276,513	17.17%	26,631,034	4,533,657	17.02%
		合計	1,265,943,317	143,832,560	11.36%	1,451,464,351	163,854,757	11.29%
介護納付金分	現年課税分	一般	434,261,930	350,842,826	80.79%	427,166,343	346,618,566	81.14%
		退職	67,220,970	64,721,261	96.28%	59,655,345	57,382,424	96.19%
		合計	501,482,900	415,564,087	82.87%	486,821,688	404,000,990	82.99%
	滞納繰越分	一般	447,796,138	48,733,687	10.88%	454,555,546	49,021,713	10.78%
		退職	17,133,276	2,737,375	15.98%	16,051,036	2,496,842	15.56%
		合計	464,929,414	51,471,062	11.07%	470,606,582	51,518,555	10.95%
総合計	現年課税分	一般	9,020,207,252	7,748,181,861	85.90%	8,970,008,481	7,750,437,376	86.40%
		退職	619,737,548	597,490,239	96.41%	554,003,119	533,459,683	96.29%
		合計	9,639,944,800	8,345,672,100	86.57%	9,524,011,600	8,283,897,059	86.98%
	滞納繰越分	一般	6,725,485,474	768,633,313	11.43%	6,847,830,992	777,442,329	11.35%
		退職	175,177,196	26,666,295	15.22%	159,152,153	24,392,460	15.33%
		合計	6,900,662,670	795,299,608	11.52%	7,006,983,145	801,834,789	11.44%
	総合計		16,540,607,470	9,140,971,708	55.26%	16,530,994,745	9,085,731,848	54.96%

※ 一般＝一般被保険者 退職＝退職被保険者

※ 収入済額は還付未済額を含む額

## (3) 年度別・国民健康保険税決算額(つづき)

単位:円

税目等			26			27		
			調定額	収入済額	収納率	調定額	収入済額	収納率
医療給付費分	現年課税分	一般	6,149,195,267	5,378,382,308	87.46%	6,300,746,894	5,515,980,394	87.54%
		退職	287,259,353	277,985,034	96.77%	210,731,219	203,537,552	96.59%
		合計	6,436,454,620	5,656,367,342	87.88%	6,511,478,113	5,719,517,946	87.84%
	滞納繰越分	一般	4,790,601,464	492,603,035	10.28%	4,521,714,437	509,078,793	11.26%
		退職	105,210,425	13,240,663	12.58%	87,031,658	12,054,535	13.85%
		合計	4,895,811,889	505,843,698	10.33%	4,608,746,095	521,133,328	11.31%
後期高齢者支援金等分	現年課税分	一般	2,256,475,466	1,935,249,204	85.76%	2,292,705,866	1,982,802,016	86.48%
		退職	104,586,615	100,716,302	96.30%	74,106,804	71,275,303	96.18%
		合計	2,361,062,081	2,035,965,506	86.23%	2,366,812,670	2,054,077,319	86.79%
	滞納繰越分	一般	1,510,593,883	154,249,135	10.21%	1,531,681,454	169,579,527	11.07%
		退職	26,704,088	3,790,424	14.19%	24,925,005	3,493,460	14.02%
		合計	1,537,297,971	158,039,559	10.28%	1,556,606,459	173,072,987	11.12%
介護納付金分	現年課税分	一般	412,327,554	336,192,923	81.54%	414,839,487	340,811,127	82.15%
		退職	46,860,845	45,248,575	96.56%	33,046,130	31,848,848	96.38%
		合計	459,188,399	381,441,498	83.07%	447,885,617	372,659,975	83.20%
	滞納繰越分	一般	448,752,132	43,732,902	9.75%	432,240,169	47,046,937	10.88%
		退職	15,088,303	1,947,633	12.91%	13,055,832	1,675,092	12.83%
		合計	463,840,435	45,680,535	9.85%	445,296,001	48,722,029	10.94%
総合計	現年課税分	一般	8,817,998,287	7,649,824,435	86.75%	9,008,292,247	7,839,593,537	87.03%
		退職	438,706,813	423,949,911	96.64%	317,884,153	306,661,703	96.47%
		合計	9,256,705,100	8,073,774,346	87.22%	9,326,176,400	8,146,255,240	87.35%
	滞納繰越分	一般	6,749,947,479	690,585,072	10.23%	6,485,636,060	725,705,257	11.19%
		退職	147,002,816	18,978,720	12.91%	125,012,495	17,223,087	13.78%
		合計	6,896,950,295	709,563,792	10.29%	6,610,648,555	742,928,344	11.24%
	総合計		16,153,655,395	8,783,338,138	54.37%	15,936,824,955	8,889,183,584	55.78%

※ 一般＝一般被保険者 退職＝退職被保険者

※ 収入済額は還付未済額を含む額

単位:円

年度 税目等		28			29			
		調定額	収入済額	収納率	調定額	収入済額	収納率	
医療給付費分	現年課税分	一般	6,114,093,789	5,400,313,306	88.22%	5,821,448,242	5,343,780,857	91.79%
		退職	123,838,207	119,320,021	96.33%	54,599,617	53,073,233	97.20%
		合計	6,237,931,996	5,519,633,327	88.38%	5,876,047,859	5,396,854,090	91.84%
	滞納繰越分	一般	4,334,756,407	567,103,066	13.07%	3,849,975,949	606,907,082	15.76%
		退職	75,297,428	9,647,726	12.81%	58,406,567	8,536,000	14.61%
		合計	4,410,053,835	576,750,792	13.07%	3,908,382,516	615,443,082	15.75%
後期高齢者支援金等分	現年課税分	一般	2,213,333,616	1,933,051,095	87.22%	2,129,830,059	1,940,701,976	91.12%
		退職	43,503,750	41,784,304	93.03%	19,204,369	18,614,586	96.93%
		合計	2,256,837,366	1,974,835,399	87.39%	2,149,034,428	1,959,316,562	91.17%
	滞納繰越分	一般	1,542,602,739	197,070,253	12.77%	1,416,401,299	221,681,443	15.65%
		退職	22,869,184	3,265,575	14.28%	18,675,319	2,689,358	14.40%
		合計	1,565,471,923	200,335,828	12.79%	1,435,076,618	224,370,801	15.63%
介護納付金分	現年課税分	一般	401,375,457	335,600,579	83.48%	376,666,505	332,305,624	88.22%
		退職	19,351,781	18,650,827	96.14%	8,613,608	8,382,386	97.32%
		合計	420,727,238	354,251,406	84.06%	385,280,113	340,688,010	88.43%
	滞納繰越分	一般	417,437,448	52,906,384	12.67%	371,064,716	55,807,723	15.04%
		退職	11,657,661	1,586,374	13.61%	9,144,786	1,222,377	13.37%
		合計	429,095,109	54,492,758	12.70%	380,209,502	57,030,100	15.00%
総合計	現年課税分	一般	8,728,802,862	7,668,964,980	87.75%	8,327,944,806	7,616,788,457	91.46%
		退職	186,693,738	179,755,152	96.24%	82,417,594	80,070,205	97.15%
		合計	8,915,496,600	7,848,720,132	88.03%	8,410,362,400	7,696,858,662	91.52%
	滞納繰越分	一般	6,294,796,594	817,079,703	12.97%	5,637,441,964	884,396,248	15.69%
		退職	109,824,273	14,499,675	13.20%	86,226,672	12,447,735	14.44%
		合計	6,404,620,867	831,579,378	12.98%	5,723,668,636	896,843,983	15.67%
	総合計		15,320,117,467	8,680,299,510	56.66%	14,134,031,036	8,593,702,645	60.80%

※ 一般＝一般被保険者 退職＝退職被保険者

※ 収入済額は還付未済額を含む額



(4) 消滅事由別・不納欠損処分状況

年度 消滅事由			25 (一般会計分)						26 (一般会計分)					
			滞納繰越分		現年課税分		計		滞納繰越分		現年課税分		計	
			税額	件数	税額	件数	税額	件数	税額	件数	税額	件数	税額	件数
地方税法第十五条の七	第四項該当 3年間で消滅	無財産	千円	件	千円	件	千円	件	千円	件	千円	件	千円	件
		生活困窮	14,551	677	—	—	14,551	677	32,059	438	—	—	32,059	438
		所在・財産不明	23,586	1,638	—	—	23,586	1,638	35,343	1,914	—	—	35,343	1,914
		小計	5,842	287	—	—	5,842	287	4,271	179	—	—	4,271	179
	第五項該当 (即時消滅)	43,979	2,602	—	—	43,979	2,602	71,673	2,531	—	—	71,673	2,531	
	地方税法第18条該当 (消滅時効の完成)	169,358	7,623	—	—	169,358	7,623	137,175	6,747	—	—	137,175	6,747	
計			132,063	7,268	—	—	132,063	7,268	147,034	8,933	—	—	147,034	8,933
計			345,400	17,493	—	—	345,400	17,493	355,882	18,211	—	—	355,882	18,211

※件数は、固定資産税と重複するため都市計画税の件数を控除した数値

年度 消滅事由			25 (国保特別会計分)						26 (国保特別会計分)					
			滞納繰越分		現年課税分		計		滞納繰越分		現年課税分		計	
			税額	件数	税額	件数	税額	件数	税額	件数	税額	件数	税額	件数
地方税法第十五条の七	第四項該当 3年間で消滅	無財産	千円	件	千円	件	千円	件	千円	件	千円	件	千円	件
		生活困窮	31,812	1,344	—	—	31,812	1,344	5,662	317	—	—	5,662	317
		所在・財産不明	88,121	5,596	—	—	88,121	5,596	66,353	4,525	—	—	66,353	4,525
		小計	8,882	878	—	—	8,882	878	3,689	219	—	—	3,689	219
	第五項該当 (即時消滅)	128,815	7,818	—	—	128,815	7,818	75,704	5,061	—	—	75,704	5,061	
	地方税法第18条該当 (消滅時効の完成)	147,449	6,208	—	—	147,449	6,208	328,481	17,623	—	—	328,481	17,623	
計			229,831	16,574	—	—	229,831	16,574	308,845	19,747	—	—	308,845	19,747
計			506,095	30,600	—	—	506,095	30,600	713,030	42,431	—	—	713,030	42,431

年度 消滅事由			27 (一般会計分)						28 (一般会計分)					
			滞納繰越分		現年課税分		計		滞納繰越分		現年課税分		計	
			税額	件数	税額	件数	税額	件数	税額	件数	税額	件数	税額	件数
地方税法第十五条の七	第四項該当 3年間で消滅	無財産	千円	件	千円	件	千円	件	千円	件	千円	件	千円	件
		生活困窮	42,443	1,517	—	—	42,443	1,517	12,883	794	—	—	12,883	794
		所在・財産不明	19,882	1,233	—	—	19,882	1,233	15,293	881	—	—	15,293	881
		小計	8,960	451	—	—	8,960	451	4,220	228	—	—	4,220	228
	第5項該当 (即時消滅)	71,285	3,201	—	—	71,285	3,201	32,396	1,903	—	—	32,396	1,903	
地方税法第18条該当 (消滅時効の完成)		102,112	3,197	—	—	102,112	3,197	261,566	8,323	—	—	261,566	8,323	
計		120,953	7,616	—	—	120,953	7,616	99,854	6,278	—	—	99,854	6,278	
計		294,350	14,014	—	—	294,350	14,014	393,816	16,504	—	—	393,816	16,504	

年度 消滅事由			27 (国保特別会計分)						28 (国保特別会計分)					
			滞納繰越分		現年課税分		計		滞納繰越分		現年課税分		計	
			税額	件数	税額	件数	税額	件数	税額	件数	税額	件数	税額	件数
地方税法第十五条の七	第四項該当 3年間で消滅	無財産	千円	件	千円	件	千円	件	千円	件	千円	件	千円	件
		生活困窮	14,815	472	—	—	14,815	472	76,614	2,957	—	—	76,614	2,957
		所在・財産不明	43,012	3,178	—	—	43,012	3,178	46,239	3,137	—	—	46,239	3,137
		小計	649	88	—	—	649	88	11,405	942	—	—	11,405	942
	第5項該当 (即時消滅)	58,476	3,738	—	—	58,476	3,738	134,258	7,036	—	—	134,258	7,036	
地方税法第18条該当 (消滅時効の完成)		234,024	10,004	—	—	234,024	10,004	409,046	25,014	—	—	409,046	25,014	
計		302,717	19,132	—	—	302,717	19,132	295,368	18,328	—	—	295,368	18,328	
計		595,217	32,874	—	—	595,217	32,874	838,672	50,378	—	—	838,672	50,378	

(4) 消滅事由別・不納欠損処分状況(つづき)

年度 消滅事由			29 (一般会計分)					
			滞納繰越分		現年課税分		計	
			税額	件数	税額	件数	税額	件数
地方税法第十五条の七	第四項該当 3年間で消滅	無財産	千円 34	件 3	千円 —	件 —	千円 34	件 3
		生活困窮	6,980	470	—	—	6,980	470
		所在・財産不明	3,359	172	—	—	3,359	172
		小計	10,373	645	—	—	10,373	645
	第五項該当 (即時消滅)	1,292,098	64,003	—	—	1,292,098	64,003	
	地方税法第18条該当 (消滅時効の完成)	88,129	5,602	—	—	88,129	5,602	
計			1,390,600	70,250	—	—	1,390,600	70,250

年度 消滅事由			29 (国保特別会計分)					
			滞納繰越分		現年課税分		計	
			税額	件数	税額	件数	税額	件数
地方税法第十五条の七	第四項該当 3年間で消滅	無財産	千円 124	件 21	千円 —	件 —	千円 124	件 21
		生活困窮	22,914	1,625	—	—	22,914	1,625
		所在・財産不明	3,925	299	—	—	3,925	299
		小計	26,964	1,945	—	—	26,964	1,945
	第五項該当 (即時消滅)	2,649,683	128,641	—	—	2,649,683	128,641	
	地方税法第18条該当 (消滅時効の完成)	218,674	14,522	—	—	218,674	14,522	
計			2,895,321	145,108	—	—	2,895,321	145,108

(5) 年度別・不納欠損処分状況

年度 税目	25		26		27	
	金額(円)	件数(件)	金額(円)	件数(件)	金額(円)	件数(件)
個人市民税	263,160,992	12,878	246,379,730	13,636	186,782,890	10,397
法人市民税	6,867,210	93	4,670,482	85	6,784,579	118
固定資産税	59,737,619	3,247	83,177,672	3,210	51,345,939	2,593
軽自動車税	4,020,171	1,275	4,062,610	1,276	2,551,259	899
市たばこ税	—	—	—	—	—	—
特別土地保有税	0	0	0	0	36,557,600	6
事業所税	0	0	1,448,400	4	362,100	1
都市計画税	11,613,664	3,247	16,142,765	3,210	9,965,624	2,593
小計	345,399,656	17,493	355,881,659	18,211	294,349,991	14,014
国民健康保険税	506,094,702	30,600	713,029,702	42,431	595,217,100	32,874
合計	851,494,358	48,093	1,068,911,361	60,642	889,567,091	46,888

※小計及び合計は、都市計画税の件数を除く。

(5) 年度別・不納欠損処分状況(つづき)

年度 税目	28		29	
	金額(円)	件数(件)	金額(円)	件数(件)
個人市民税	220,844,967	11,907	835,257,268	46,490
法人市民税	20,308,586	98	26,998,171	259
固定資産税	124,747,001	3,166	430,261,544	20,469
軽自動車税	3,874,505	1,333	9,214,867	3,023
市たばこ税	—	—	—	—
特別土地保有税	—	—	6,226,900	9
事業所税	—	—	—	—
都市計画税	24,040,627	3,166	82,641,292	20,469
小計	393,815,686	16,504	1,390,600,042	70,250
国民健康保険税	838,671,839	50,378	2,895,321,039	145,108
合計	1,232,487,525	66,882	4,285,921,081	215,358

※小計及び合計は、都市計画税の件数を除く。

## (6) 年度別・収入未済額と滞納者の推移(国保税除く)

年度(5月末)	収入未済額 (円)	滞納者数 (人)
25	4,249,174,686	22,425
26	4,273,584,861	22,818
27	4,112,171,359	21,561
28	3,729,752,786	21,058
29	2,044,922,651	15,891

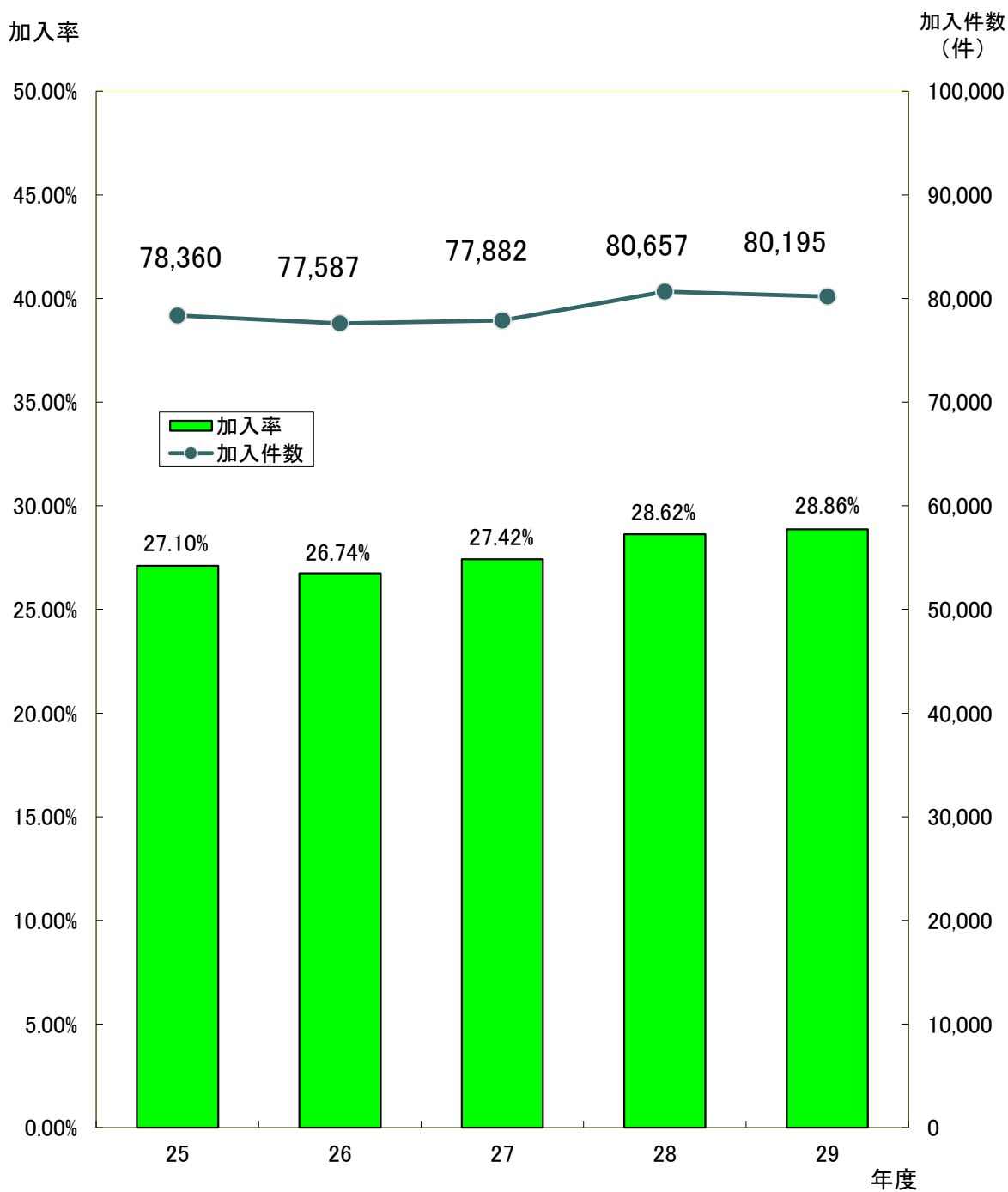
※収入未済額は還付未済額を控除した額

## (7) 年度別・滞納処分執行件数

		件 数				
		25年度	26年度	27年度	28年度	29年度
電話加入権	差 押	0	0	0	0	0
	参加差押	0	0	0	0	0
不動産 (土地・家屋)	差 押	42	54	79	58	100
	参加差押	27	46	61	45	16
その他 (債権・預金等)	差 押	342	252	1,040	1,263	1,500
	参加差押	13	4	7	1	0
小 計		424	356	1,187	1,367	1,616
交 付 要 求		235	222	188	236	217
抵 当 権 設 定		0	0	0	0	0
電話加入権公売公告件数		0	0	0	0	0
電話加入権公売件数		0	0	0	0	0
不 動 産 公 売		0	1	2	5	4
合 計		659	579	1,377	1,608	1,837

(8) 口座振替利用状況

区分 \ 年度	25	26	27	28	29
加入率	27.10%	26.74%	27.42%	28.62%	28.86%
加入件数	78,360	77,587	77,882	80,657	80,195



(全税目総合計)