

# 第1章 人と人との絆を紡ぐまち

誰もが安心して暮らせるよう、市民一人ひとりがお互いにかたわり学びあいながら絆を紡ぎ、地域で見守り支え合うまちをめざします。

## 施策体系

<b>1 地域づくり</b>
1 地域コミュニティの充実
2 地域コミュニティの支援
3 市民活動の促進
<b>2 地域福祉</b>
1 地域福祉のコミュニティづくり
2 身近な地域に広がるネットワークづくり
3 安心・安全に地域で生活できる環境づくり
<b>3 障害者福祉</b>
1 差別解消と権利擁護の推進
2 社会参加の促進と協働の推進
3 自立した生活支援の充実
4 雇用・就労の促進
<b>4 高齢者福祉</b>
1 自立した生活を継続するための取り組みの推進
2 住み慣れた自宅や地域で暮らし続けるための取り組みの推進
3 地域の課題を解決するための体制づくり
4 介護保険制度の安定的な運営
<b>5 生涯学習・社会教育</b>
1 市民の学びと学び合いの支援
2 学びの成果の活用
3 家庭・地域の教育力の向上
4 公民館機能の充実
5 図書館機能の充実
6 読書活動の推進
<b>6 危機管理・防災</b>
1 地域防災体制の強化
2 災害時初動体制の構築
3 災害応急対策の充実
4 非常時の体制の強化


<b>7 防犯・消費生活</b>	
1	防犯のまちづくりの推進
2	防犯体制の充実
3	健全な消費生活の推進
4	消費者活動の支援
<b>8 交通安全</b>	
1	交通安全意識の向上
2	放置自転車対策の推進
3	交通環境の整備

# 第1節 地域づくり

## 評価指標

地域づくりに関する施策の満足度			地域づくり推進課					
現状値	H29	目標値	R元	R2	R3	R4	R5	R6
	-		55	57	58	60	61	63
単位：%		実績値	32.9	32.5	32.8			

地域コミュニティに対する支援の成果を測る指標です。市民意識調査における施策の満足度についての設問のうち、「地域づくり」に関する項目に対し、「満足」「まあまあ満足」と答えた人の割合です。  
 現 状: 令和元年度から新たに設問を設けるため、現状値は空欄です。  
 目 標: 令和6年度までに62.5%をめざすものです。



### 1-1-1 地域コミュニティの充実

(千円)

優先	地域づくり支援事業(松井)	松井まちづくりセンター	指標	既存	R4	1,252
		期間: H29 ~			R5	1,252
		概要 「松井まちづくり協議会」への交付金を通じて、その自主的な活動を支援し、地域課題の解決及び豊かな活力のある地域社会の実現に寄与するものである。広報紙発行、地域遺産認定、安全安心や環境保全に係る啓発活動等を実施する予定である。			R6	1,252
	地域づくり支援事業(富岡)	富岡まちづくりセンター	指標	既存	R4	1,200
		期間: H29 ~			R5	1,200
		概要 互いに支え合い、助け合う地域づくりを推進するため、地域づくり協議会への交付金の交付を通じてその活動を支援することにより、住民の参加と協働による地域課題の解決とともに、安全、安心な地域づくりを進めるなど、広い地域づくりの支援に取り組むものである。			R6	1,200
	地域づくり支援事業(小手指)	小手指まちづくりセンター	指標	既存	R4	1,223
		期間: H29 ~			R5	1,223
		概要 「小手指まちづくり協議会」への交付金の交付を通じて、その自主的な活動を支援するとともに、地域コミュニティの支援や、地域づくりを担う人材の育成、まちづくりセンターにおける地域情報の発信など、広く地域づくりの支援に取り組むものである。			R6	1,223
	地域づくり支援事業(山口)	山口まちづくりセンター	指標	既存	R4	1,226
		期間: H29 ~			R5	1,226
		概要 山口まちづくり推進協議会の自主活動を支援することにより、住民の参加と協働による地域課題の解決とともに、人と人との絆を大切に、支え助け合う安全・安心な地域づくりを進める。			R6	1,226
地域づくり支援事業(吾妻)	吾妻まちづくりセンター	指標	既存	R4	65	
	期間: H29 ~			R5	65	
	概要 地域コミュニティの醸成を図るため、地域づくり協議会の設立に向けた支援を行うとともに、自治会・町内会等の地域コミュニティの支援や、地域づくりを担う人材の育成、まちづくりセンターにおける地域情報の発信などの地域づくりの支援に取り組むものである。			R6	65	
地域づくり支援事業(柳瀬)	柳瀬まちづくりセンター	指標	既存	R4	1,200	
	期間: H29 ~			R5	1,200	
	概要 互いに支え合い助け合う地域づくりを推進するため、地域づくり協議会への交付金の交付を通じてその自主的な活動を支援するとともに、地域コミュニティの支援や、地域づくりを担う人材の育成など、広く地域づくりの支援に取り組むものである。			R6	1,200	
地域づくり支援事業(三ヶ島)	三ヶ島まちづくりセンター	指標	既存	R4	1,220	
	期間: H29 ~			R5	1,220	
	概要 三ヶ島地区の住民相互の交流と親睦を図り、共通の利益の増進、生活環境の保持・改善に努力し、文化・福祉の向上と豊かで安心して住める地域づくりに寄与することを目的として、地域づくりを担う人材の育成など、広く地域づくりの支援に取り組むものである。			R6	1,220	
				R7	1,220	

優先	地域づくり支援事業(新所沢)	新所沢まちづくりセンター	指標	既存	R4	1,208	
			期間: H29 ~		R5	1,208	
	概要	自治会・町内会をはじめとする地域内の団体で構成する地域づくり協議会の自主活動を支援することにより、住民の参加と協働による地域課題の解決とともに、人と人との絆を大切に、互いを支え合い助け合う、住みよい地域づくりを進める。				R6	1,208
						R7	1,208
	地域づくり支援事業(新所沢東)	新所沢東まちづくりセンター	指標	既存	R4	1,253	
			期間: H29 ~		R5	1,253	
	概要	しんとこイーストネットへの交付金の交付を通じて、地域の住民が自分たちの「まち」を常に見つめ直し、かつ、幅広い年代の人たちが地域活動の中で交流を深め、助け合い、安全・安心な「まち」をつくることを目的とし、地域づくりの支援に取り組むものである。				R6	1,253
						R7	1,253
	地域づくり支援事業(所沢)	所沢まちづくりセンター	指標	既存	R4	1,210	
			期間: H29 ~		R5	1,210	
	概要	地域コミュニティの醸成をより図れるよう自治会・町内会をはじめとする地域内の団体で構成する地域づくり協議会の支援を行うとともに、地域づくりを担う人材の育成、まちづくりセンターにおける地域情報の発信などの地域づくりの支援に取り組むものである。				R6	1,210
						R7	1,210
地域づくり支援事業(並木)	並木まちづくりセンター	指標	既存	R4	1,200		
		期間: H29 ~		R5	1,200		
概要	並木地区内で活動する団体相互の情報共有や、住民の交流と親睦を図り、文化・福祉の向上と豊かな住みやすい地域づくりを目指し発足した地域づくり協議会「並木まちづくり協議会」を支援するものである。				R6	1,200	
					R7	1,200	
所沢市客引き対策事業	防犯交通安全課		既存	R4	22,000		
		期間: R2 ~		R5	未定		
概要	公共の場における悪質な客引き等を制限し、安心して通行できる生活道路の確保及び商店街における事業活動の健全な発展を目指すため、令和2年3月に制定した条例に基づき、違反者に対する指導を行うものである。				R6	未定	
					R7	未定	

### 1-1-2 地域コミュニティの支援

(千円)

優先	自治会等応援事業	地域づくり推進課	指標	既存	R4	59,701	
			期間: S56 ~		R5	59,701	
	概要	自治会等が行う活動を支援するとともに、所沢市地域がつながる元気な自治会等応援条例に基づき、地域住民の自治会等への加入と参加を促進することにより、安心して快適に暮らせる地域社会を実現しようとするものである。				R6	59,701
						R7	59,701
	地域集会施設維持管理費補助事業	地域づくり推進課		既存	R4	13,200	
			期間: H5 ~		R5	13,200	
	概要	市内各地域で展開されているコミュニティ活動を促進するため、自治会・町内会が管理・運営する地域集会施設の維持管理費及び施設を所有しない自治会等が利用する会議室等の借上料について補助金を交付するものである。				R6	13,200
						R7	13,200
	コミュニティ活動推進事業	地域づくり推進課		既存	R4	10,500	
			期間: H3 ~		R5	16,500	
	概要	地域住民の心のふれあいや交流の場、活動の拠点となるコミュニティ施設を整備することで、地域の一体感の醸成や共通課題の解決といった、各地域で展開されている自主的なコミュニティ活動を推進するものである。				R6	10,500
						R7	10,500

### 1-1-3 市民活動の促進

(千円)

優先	市民活動支援事業	地域づくり推進課	指標	既存	R4	9,618	
			期間: H21 ~		R5	9,694	
	概要	NPO法人、ボランティア団体等の市民活動団体と行政が協働してまちづくりを進めるため、市民活動支援センターを拠点として、講座の開催や保険の運用等、活動しやすい環境を整備する。				R6	9,315
						R7	9,832

## 事業目標

### 1 1 1 地域づくり支援事業への地域住民の参加人数

地域づくり推進課・各まちづくりセンター

		H29							
		現状値	目標値	R元	R2	R3	R4	R5	R6
	単位:人	106,959		111,000	112,000	113,000	114,000	115,000	116,000
	実績値			130,995	40,496	未確定			

地域コミュニティの充実度を測る指標です。

現 状:平成29年度の地域づくり支援事業に参加した地域住民の人数です。

目 標:毎年度1,000人の増加をめざすものです。



### 1 1 2 自治会等への加入世帯数

地域づくり推進課

		H29							
		現状値	目標値	R元	R2	R3	R4	R5	R6
	単位:世帯	97,697		97,900	98,000	98,100	98,200	98,300	98,400
	実績値			98,026	96,973	96,352			

自治会・町内会等への加入促進の取り組み状況を測る指標です。

現 状:平成29年度の自治会等への加入世帯数です。

目 標:令和6年までに毎年度100世帯の増加をめざすものです。



### 1 1 3 市民活動支援センターの利用者数

地域づくり推進課

		H29							
		現状値	目標値	R元	R2	R3	R4	R5	R6
	単位:人	3,490		3,520	3,550	3,580	3,610	3,640	3,670
	実績値			3,201	954	未確定			

市民活動支援センターの利用促進を測る指標です。

現 状:平成29年度の主催事業の来場者数を含む、市民活動支援センターの利用者数です。

目 標:令和6年度までに3,670人をめざすものです。



自治会・町内会応援団


市職員が市内の自治会・町内会の各種行事に応援スタッフとして出向きます

## 第2節 地域福祉

### 評価指標

所沢市地域福祉計画に掲げた取り組みを測る指標の達成率				地域福祉センター				
	H29		R元	R2	R3	R4	R5	R6
現状値	87	目標値	90	92	94	96	98	100
単位：%		実績値	85.3	80.2	未確定			

地域福祉計画における目標の達成度を測る指標です。  
 現 状：平成29年度の地域福祉計画における「取り組みを測る指標」の達成率をまとめたものです。  
 目 標：令和6年度までに100%をめざすものです。



### 1-2-1 地域福祉のコミュニティづくり

(千円)

優先	概要	子どもと福祉の未来館管理運営事業	地域福祉センター	指標	既存	R4	106,375
				期間：H28～		R5	106,375
						R6	106,375
						R7	106,375

地域福祉の中心的な役割を担う拠点として、また、子育て支援や発達支援の機能を併せ持つ複合施設として、乳幼児や高齢者、障害者など様々な来館者の利便性や安全性に配慮した施設の維持管理及び運営を行うとともに施設整備の充実を図る。

### 1-2-2 身近な地域に広がるネットワークづくり

(千円)

優先	概要	所沢市社会福祉協議会補助金交付事業	地域福祉センター	指標	既存	R4	80,000
				期間：S43～		R5	80,000
						R6	80,000
						R7	80,000

社会福祉法第109条に規定する事項に沿い、所沢市社会福祉協議会の運営及び事業の推進を図るため、法人運営に伴う人件費の一部を補助する。

### 1-2-3 安心・安全に地域で生活できる環境づくり

(千円)

最優先	概要	生活困窮者自立促進支援事業	生活福祉課	指標	既存	R4	91,549
				期間：H27～		R5	80,779
						R6	80,711
						R7	80,649

自立相談支援事業、住居確保給付金の支給、学習支援事業、家計改善支援事業、一時生活支援事業、就労準備支援事業を実施し、様々な問題を抱え地域で孤立している生活困窮者に対し支援を行うものである。

優先	概要	成年後見制度推進事業	地域福祉センター	指標	既存	R4	9,800
				期間：H26～		R5	9,800
						R6	9,800
						R7	9,800

成年後見制度利用促進基本計画に基づく中核機関を設置し、さらなる制度の周知啓発や相談支援体制を整えとともに、利用しやすい環境整備や地域連携ネットワークの構築に向けた検討を行う。



## 事業目標

### 1 2 1 こどもと福祉の未来館利用者数(地域福祉センター利用者数) 地域福祉センター

		H29	地域福祉センター					
			R元	R2	R3	R4	R5	R6
現状値		67,544	70,000	72,000	74,000	76,000	78,000	80,000
	目標値							
	実績値	71,569	49,294	未確定				
	単位:人							

こどもと福祉の未来館の福祉関係の利用状況を示す指標です。

現 状:平成29年度のこどもと福祉の未来館の福祉の相談窓口及び貸出施設等の利用者数です。

目 標:令和6年までに年間利用者数80,000人をめざすものです。



### 1 2 2 民生委員・児童委員の充足率 地域福祉センター

		H29	地域福祉センター					
			R元	R2	R3	R4	R5	R6
現状値		96.8	100	100	100	100	100	100
	目標値							
	実績値	96.2	96.4	95.4				
	単位:%							

地域福祉を進めるネットワークの構築状況を示す指標です。

現 状:平成29年度末の民生委員・児童委員の充足率です。

目 標:毎年度、充足率100%をめざすものです。



### 1 2 3 生活困窮者自立相談支援事業の新規相談者数 生活福祉課

		H29	生活福祉課					
			R元	R2	R3	R4	R5	R6
現状値		820	820	820	820	815	810	810
	目標値							
	実績値	1,119	4,216	未確定				
	単位:人							

生活困窮者支援の状況を示す指標です。

現 状:平成29年度の生活困窮者自立相談支援事業の相談者数です。

目 標:国の示した人口に対する目安値の新規相談者数をめざすものです。



こどもと福祉の未来館



所在地: 所沢市泉町 1861-1 (新所沢駅から約400m)

### 第3節 障害者福祉

#### 評価指標

障害福祉サービスの利用率			障害福祉課					
	H29		R元	R2	R3	R4	R5	R6
現状値	80.5	目標値	85	85	85	85	85	85
	単位：%	実績値	78.98	82.4	未確定			

障害者の生活支援に関する取り組みの成果を測る指標です。  
 現 状：平成29年度の障害福祉サービスの利用率  
 （障害福祉サービス利用者数 / 支給決定者数 × 100）です。  
 目 標：毎年度85%以上をめざすものです。



#### 1-3-1 差別解消と権利擁護の推進

(千円)

最優先	所沢市障害のある人もない人も共に生きる社会づくり条例推進事業	障害福祉課	指標	既存	R4	1,909
			期間：H30～		R5	1,909
	概要	平成30年7月に施行した所沢市障害のある人もない人も共に生きる社会づくり条例に基づき、社会的障壁の除去の推進を図るため、本事業を実施するものである。			R6	889
					R7	889

#### 1-3-2 社会参加の促進と協働の推進

(千円)

優先	コミュニケーション支援事業	障害福祉課		既存	R4	27,124
			期間：H19～		R5	27,124
	概要	聴覚障害者等の社会参加を促進するため、手話通訳者や要約筆記者の養成、また地域社会における奉仕員等の養成を行うとともに、通訳者の派遣を行うものである。			R6	27,124
					R7	27,124
重要	外出援助事業	障害福祉課		既存	R4	92,562
	地域生活支援事業	障害福祉課		既存	R4	283,890

#### 1-3-3 自立した生活支援の充実

(千円)

最優先	精神障害者アウトリーチ支援事業	健康管理課		既存	R4	44,550
			期間：H27～		R5	44,550
	概要	重篤な精神障害のある方が、住み慣れた地域で生活をしていくためには医療面の支援と生活面の支援が必要であるため、医療・保健・福祉の各分野の多職種によるアウトリーチチームによる精神障害者アウトリーチ支援事業を実施するものである。			R6	44,550
					R7	44,550
優先	福祉3医療現物支給範囲拡大事業(重度医療分)	障害福祉課		新規	R4	7,733
			期間：R4		R5	
	概要	重度心身障害児等医療費の助成に際し、現物給付を行うことのできる区域を、市内から県内に拡大するものである。			R6	
					R7	
	地域生活支援拠点整備推進事業	障害福祉課		既存	R4	8,202
			期間：R2～		R5	8,202
概要	障害者の地域移行を進めるとともに、障害者の重度化・高齢化や「親亡き後」に備え、地域で安心して暮らせるように、生活を地域全体で支える体制を整備するものである。			R6	8,202	
				R7	8,202	
優先	相談支援事業	障害福祉課		既存	R4	38,290
			期間：H18～		R5	38,290
	概要	障害者や家族からの様々な相談に応じ、必要な情報の提供及び助言、障害福祉サービスの利用支援や関係機関との連絡調整を行うものである。			R6	38,290
					R7	38,290



重要	重度心身障害福祉手当事業	障害福祉課			既存	R4	485,640
	障害福祉サービス事業	障害福祉課			既存	R4	5,282,313
	難病患者見舞金支給事業	障害福祉課			既存	R4	8,750
	市立グループホーム運営事業	障害福祉課			既存	R4	8,929
	障害者通所施設運営事業	障害福祉課			既存	R4	257,639
	障害者地域生活基盤整備促進事業	障害福祉課		指標	既存	R4	5,500

## 1-3-4 雇用・就労の促進

### 事業目標

1 3 1	「所沢市障害のある人もない人も共に生きる社会づくり条例」等の出前講座開催数	障害福祉課						
現状値	-	目標値	R元	R2	R3	R4	R5	R6
	-		5	5	5	5	5	5
	単位:回	実績値	14	0	未確定			

「所沢市障害のある人もない人も共に生きる社会づくり条例」(平成30年度施行)の周知啓発にかかる取り組み状況を示す指標です。  
 現 状:平成30年度施行のため、現状値は空欄です。  
 目 標:毎年度5回以上の開催をめざすものです。

1 3 2	障害者週間記念事業来場者数	障害福祉課						
現状値	H29 361	目標値	R元	R2	R3	R4	R5	R6
			550	550	550	550	550	550
	単位:人/日	実績値	332	304	295			

障害への理解促進にかかる取り組み状況を示す指標です。  
 現 状:平成29年度の障害者作品展等のイベントの1日あたりの来場者数です。  
 目 標:毎年度1日あたりの来場者数550人以上をめざすものです。

1 3 3	グループホーム整備数	障害福祉課						
現状値	H29 131	目標値	R元	R2	R3	R4	R5	R6
			154	166	178	190	202	214
	単位:人分	実績値	219	275	未確定			

障害者の自立した生活の支援の充実度を測る指標です。  
 現 状:平成29年度末の市内にあるグループホームの整備数です。  
 目 標:毎年度12人分の増加をめざすものです。

1 3 4	ところざわ就労支援センター登録者の就職者数	障害福祉課						
現状値	H29 512	目標値	R元	R2	R3	R4	R5	R6
			547	565	583	601	619	637
	単位:人	実績値	631	671	未確定			


障害者の雇用・就労の促進に関する取り組みの成果を測る指標です。  
 現 状:平成29年度末のところざわ就労支援センターに登録している障害者の就職者数です。  
 目 標:毎年度18人の増加をめざすものです。

## 第4節 高齢者福祉

### 評価指標

地域で活動する元気な高齢者数			高齢者支援課					
	H29		R元	R2	R3	R4	R5	R6
現状値	344,528	目標値	347,000	348,000	349,000	350,000	351,000	352,000
	単位:人	実績値	299,396	61,686	未確定			

生きがいを持って地域で活動する元気な高齢者数を測る指標です。  
 現 状:平成29年度末の老人福祉センター・老人憩の家の延利用者数です。  
 目 標:令和6年度までに352,000人をめざすものです。



### 1-4-1 自立した生活を継続するための取り組みの推進

(千円)

優先	敬老行事開催支援事業	高齢者支援課	期間: S49 ~	既存	R4	36,929
					R5	38,435
				概要	R6	39,565
					R7	40,695
重要	老人福祉センター等運営事業	高齢者支援課		既存	R4	269,609
	高齢者スポーツ大会等開催事業	高齢者支援課		既存	R4	709
	高齢者大学開催事業	高齢者支援課		既存	R4	620

### 1-4-2 住み慣れた自宅や地域で暮らし続けるための取り組みの推進

(千円)

最優先	高齢者福祉施設整備費補助事業(地域密着型サービス)	介護保険課	期間: R4	新規	R4	163,832	
					R5		
				概要	R6		
					R7		
優先	一人暮らし高齢者等緊急通報システム事業	高齢者支援課	期間: S60 ~	既存	R4	34,908	
					R5	34,908	
				概要	R6	34,908	
		R7	34,908				
	介護予防・生活支援サービス事業	高齢者支援課	期間: H29 ~	指標	既存	R4	740,362
					R5	772,863	
				概要	R6	804,891	
					R7	837,205	
	地域包括支援センター運営事業	高齢者支援課	期間: H18 ~	既存	R4	411,840	
					R5	411,840	
概要				R6	411,840		
	R7	411,840					

優先	認知症施策推進事業	高齢者支援課	指標	既存	R4	18,690
			期間: H28 ~		R5	18,690
	概要	認知症の発症を遅らせ、認知症になっても希望を持って日常生活を過ごせる社会を目指し、認知症の人や家族の視点を重視しながら「共生」と「予防」を車の両輪として施策を推進する。			R6	18,690
					R7	18,690
	在宅医療・介護連携推進事業	高齢者支援課		既存	R4	19,120
期間: H28 ~			R5	19,120		
概要	医療と介護の両方が必要になった高齢者に対し、住み慣れた自宅等で生活を継続できるように、医療職と介護職の連携を推進するための取組を行う。			R6	19,120	
				R7	19,120	

重要	徘徊高齢者家族支援事業	高齢者支援課		既存	R4	475
	高齢者みまもり相談員設置事業	高齢者支援課		既存	R4	2,520
	特定在宅高齢者介護手当支給事業	高齢者支援課		既存	R4	13,600

### 1-4-3 地域の課題を解決するための体制づくり

(千円)

優先	生活支援体制整備事業	高齢者支援課	指標	既存	R4	58,720
			期間: H27 ~		R5	58,720
	概要	生活支援・介護予防サービスの充実が図れるよう、ボランティア等の生活支援の担い手の発掘・養成を行うと共に、市全域及び日常生活圏域に協議体を設置し、地域資源の把握・開発やネットワーク化をすることにより、地域全体で高齢者を支援していくものである。			R6	58,720
					R7	58,720

### 1-4-4 介護保険制度の安定的な運営

#### 事業目標

1 4 1	介護予防に資する住民主体の通いの場への65歳以上の参加者の把握数	高齢者支援課																										
	<table border="1"> <tr> <td>H29</td> <td></td> <td>R元</td> <td>R2</td> <td>R3</td> <td>R4</td> <td>R5</td> <td>R6</td> </tr> <tr> <td>現状値</td> <td>4,279</td> <td>目標値</td> <td>4,800</td> <td>5,100</td> <td>5,400</td> <td>5,700</td> <td>6,000</td> <td>6,300</td> </tr> <tr> <td></td> <td>単位: 人</td> <td>実績値</td> <td>7,102</td> <td>7,033</td> <td>4,917</td> <td></td> <td></td> <td></td> </tr> </table>	H29		R元	R2	R3	R4	R5	R6	現状値	4,279	目標値	4,800	5,100	5,400	5,700	6,000	6,300		単位: 人	実績値	7,102	7,033	4,917				
H29		R元	R2	R3	R4	R5	R6																					
現状値	4,279	目標値	4,800	5,100	5,400	5,700	6,000	6,300																				
	単位: 人	実績値	7,102	7,033	4,917																							
<p>自立した生活を継続するための取り組みの推進度合いを示す指標です。          現 状: 平成29年度の介護予防に資する住民主体の通いの場への65歳以上の参加者として市が把握している数です。          目 標: 毎年度300人の増加をめざすものです。</p>																												



1 4 2	認知症サポーター養成者数	高齢者支援課																										
	<table border="1"> <tr> <td>H29</td> <td></td> <td>R元</td> <td>R2</td> <td>R3</td> <td>R4</td> <td>R5</td> <td>R6</td> </tr> <tr> <td>現状値</td> <td>18,349</td> <td>目標値</td> <td>23,000</td> <td>25,500</td> <td>28,000</td> <td>30,500</td> <td>33,000</td> <td>35,500</td> </tr> <tr> <td></td> <td>単位: 人</td> <td>実績値</td> <td>22,518</td> <td>23,617</td> <td>未確定</td> <td></td> <td></td> <td></td> </tr> </table>	H29		R元	R2	R3	R4	R5	R6	現状値	18,349	目標値	23,000	25,500	28,000	30,500	33,000	35,500		単位: 人	実績値	22,518	23,617	未確定				
H29		R元	R2	R3	R4	R5	R6																					
現状値	18,349	目標値	23,000	25,500	28,000	30,500	33,000	35,500																				
	単位: 人	実績値	22,518	23,617	未確定																							
<p>住み慣れた自宅や地域で暮らし続けるための取り組みの推進度合いを示す指標です。          現 状: 平成29年度の認知症サポーター養成者数です。          目 標: 毎年度2,500人の増加をめざすものです。</p>																												



### 1 4 3 地域における社会資源 の数

高齢者支援課

H29		R元	R2	R3	R4	R5	R6
現状値	284	312	326	340	354	368	382
単位:個	実績値	796	844	未確定			

地域の課題を解決するための体制づくりを示す指標です。

現 状:平成29年度に生活支援コーディネーターや協議体の活動を通して市で把握した社会資源数です。

目 標:毎年度14個の増加をめざすものです。

社会資源とは高齢者が利用可能な生活支援サービス(地域のボランティア等による生活援助サービス等)や住民主体の通いの場等を指します。



### 1 4 4 ケアプラン点検実施事業所数

介護保険課

H29		R元	R2	R3	R4	R5	R6
現状値	4	5	5	5	5	5	5
単位:箇所	実績値	7	6	7			

介護保険給付費適正化の取り組み状況を示す指標です。

現 状:平成29年度にケアプラン点検を実施した事業所数です。

目 標:毎年度5事業所以上実施することをめざすものです。




ところん元気百歳体操

## 第5節 生涯学習・社会教育

### 評価指標

生涯学習・社会教育に関する施策の満足度				社会教育課				
現状値	目標値		R元	R2	R3	R4	R5	R6
	-	-	-	20	21	22	23	24
単位：%	実績値		23.4	23.2	22.3			

生涯学習・社会教育の施策に対する市民満足度を測る指標です。  
 市民意識調査における施策の満足度についての設問のうち、「生涯学習・社会教育」に関する項目に対し、「満足」「まあまあ満足」と答えた人の割合です。  
 現 状：令和元年度から新たに設問を設けるため、現状値は空欄です。  
 目 標：令和6年度までに25%をめざすものです。



### 1-5-1 市民の学びと学び合いの支援

(千円)

重要	学習講座等開催事業	生涯学習推進センター			既存	R4	2,391
	生涯学習をすすめる所沢市民会議補助金	生涯学習推進センター			既存	R4	900
	生涯学習まちづくり出前講座事業	生涯学習推進センター			既存	R4	0
	IT相談事業	生涯学習推進センター			既存	R4	454
	生涯学習推進センター施設提供事業	生涯学習推進センター			既存	R4	30,722
	生涯学習情報紙発行事業	生涯学習推進センター			既存	R4	18,839

### 1-5-2 学びの成果の活用

(千円)

重要	生涯学習ボランティア人材バンク運営事業	生涯学習推進センター		指標	既存	R4	90
----	---------------------	------------	--	----	----	----	----

### 1-5-3 家庭・地域の教育力の向上

(千円)

優先	家庭教育推進事業	社会教育課		指標	既存	R4	3,062
			期間：S39～			R5	3,062
	概要	父母などの保護者や地域住民が家庭における教育や子育てについて学習を深め、家庭教育の向上を図ることを目的とし、家庭教育学級事業を中心とした事業を実施するものである。				R6	3,062
						R7	3,062

重要	社会教育関係団体補助事業	社会教育課			既存	R4	647
	二十歳のつどい開催事業	社会教育課			既存	R4	4,467

### 1-5-4 公民館機能の充実

(千円)

最優先	公民館施設整備事業(新所沢東公民館自動昇降機設置)	社会教育課			新規	R4	5,038
			期間：R4～R5			R5	67,100
	概要	新所沢東公民館は市内で唯一自動昇降機が設置されていない公民館であり、高齢者や障がい者等が2階を利用するうえで障壁となっていた。利用者の安全性及び利便性を図るため、当該公民館に自動昇降機を設置するものである。				R6	
						R7	

重要	松井公民館主催事業	松井まちづくりセンター		指標	既存	R4	281
	富岡公民館主催事業	富岡まちづくりセンター		指標	既存	R4	333
	小手指公民館主催事業	小手指まちづくりセンター		指標	既存	R4	748
	山口公民館主催事業	山口まちづくりセンター		指標	既存	R4	524
	吾妻公民館主催事業	吾妻まちづくりセンター		指標	既存	R4	697
	柳瀬公民館主催事業	柳瀬まちづくりセンター		指標	既存	R4	332



重要	三ヶ島公民館主催事業	三ヶ島まちづくりセンター	指標	既存	R4	754
	新所沢公民館主催事業	新所沢まちづくりセンター	指標	既存	R4	545
	新所沢東公民館主催事業	新所沢東まちづくりセンター	指標	既存	R4	612
	中央公民館主催事業	所沢まちづくりセンター	指標	既存	R4	1,263
	並木公民館主催事業	並木まちづくりセンター	指標	既存	R4	1,040
	公民館主催事業	社会教育課	指標	既存	R4	0

### 1-5-5 図書館機能の充実

(千円)

優先	所沢図書館消防設備改修事業	所沢図書館		新規	R4	33,220	
			期間: R4		R5		
	概要	所沢図書館本館には、ハロゲンガスによる消防用設備が設置されており、消防法に基づく点検で、モーターダンパー等の動作不良の指摘を受けている。このことから、施設の安全上適正な管理を図るため、当該設備の改修工事を行うものである。					R6
						R7	
	図書館資料収集・整理・保存事業	所沢図書館		指標	既存	R4	55,510
			期間: S39 ~		R5	55,707	
概要	市民に役立つ情報を提供するとともに、知的財産である貴重な資料を次の世代に伝えるという公共図書館の役割を果たすため、その機能を十分に発揮できる種類と量の資料整備を継続して進めていくものである。					R6	
					R7	55,707	

重要	図書館利用推進事業	所沢図書館		既存	R4	12,931
	コンビニエンスストア図書等取次事業	所沢図書館		既存	R4	11,593
	図書館施設維持管理事業	所沢図書館		既存	R4	16,352
	所沢図書館分館施設管理運営事業	所沢図書館		既存	R4	328,153

### 1-5-6 読書活動の推進


(千円)

重要	子どもの読書活動推進事業	所沢図書館	指標	既存	R4	2,917
----	--------------	-------	----	----	----	-------

#### 事業目標


1 5 1 行政各部署の生涯学習関連事業数		生涯学習推進センター						
	H29	R元	R2	R3	R4	R5	R6	
現状値	110	目標値	115	120	125	130	135	140
単位: 件	実績値		122	124	未確定			

行政各部署の横断的な生涯学習推進への取り組みを示す指標です。  
 現 状: 平成29年度の生涯学習関連事業数です。  
 目 標: 令和6年度までに140件をめざすものです。



1 5 2 生涯学習ボランティア人材バンクの登録件数		生涯学習推進センター						
	H29	R元	R2	R3	R4	R5	R6	
現状値	117	目標値	125	130	135	140	145	150
単位: 件	実績値		134	106	未確定			

学んだ成果を活かせる機会の充実度を示す指標です。  
 現 状: 平成29年度の生涯学習ボランティア人材バンクへの登録件数です。  
 目 標: 令和6年度までに150件をめざすものです。





### 1 5 3 家庭教育学級生数

社会教育課

H29		R元	R2	R3	R4	R5	R6
現状値	3,003	目標値 現状値以上					
単位:人	実績値	3,016	979	未確定			

家庭教育に関する支援の成果を測る指標です。  
 現 状:平成29年度の家庭教育学級の学級生数です。  
 目 標:毎年度、現状値以上をめざすものです。



### 1 5 4 市民等と協働で企画実施した事業の割合

社会教育課

H29		R元	R2	R3	R4	R5	R6
現状値	58.8	60	61	62	63	64	65
単位:%	実績値	63.1	38.0	未確定			

公民館における協働のまちづくりに向けた取り組み状況を測る指標です。  
 現 状:平成29年度の公民館事業のうち、市民等と協働で実施した事業の割合です。  
 目 標:令和6年度までに65%をめざすものです。



### 1 5 5 図書館の蔵書数

所沢図書館

H29		R元	R2	R3	R4	R5	R6
現状値	967,022	990,000	1,001,000	1,012,000	1,023,000	1,034,000	1,045,000
単位:冊・点	実績値	986,932	999,432	未確定			

適正な蔵書管理による図書館全館の図書資料(雑誌・視聴覚資料を除く、紙芝居を含む)の充実度を示す指標です。  
 現 状:平成29年度の蔵書数です。  
 目 標:毎年度11,000冊・点の増をめざすものです。



### 1 5 5 レファレンス登録件数

所沢図書館

H29		R元	R2	R3	R4	R5	R6
現状値	1,217	1,265	1,290	1,315	1,341	1,367	1,394
単位:件	実績値	902	930	未確定			

市民の専門的な調査を要する質問に対する回答実績を示す指標です。  
 現 状:平成29年度のレファレンス登録件数です。  
 目 標:毎年度、前年度比2%増をめざすものです。



### 1 5 6 子ども1人あたりの児童書数

所沢図書館

H29		R元	R2	R3	R4	R5	R6
現状値	5.8	6.0	6.1	6.2	6.3	6.4	6.5
単位:冊・点	実績値	6.1	6.2	未確定			

子ども向け図書資料の充実度を示す指標です。  
 現 状:平成29年度の0歳から18歳の子ども1人あたりの市立図書館が所蔵する児童書数です。  
 目 標:令和6年度までに6.5冊・点をめざすものです。




## 第6節 危機管理・防災

### 評価指標

総合防災訓練の参加者数			危機管理室					
現状値	H29	目標値	R元	R2	R3	R4	R5	R6
	31,100		32,100	32,600	33,100	33,600	34,100	34,600
単位:人	実績値	40,751	実施なし	実施なし				

防災: 減災体制構築への取り組み状況を示す指標です。  
 現 状: 平成29年度の総合防災訓練の参加者数です。  
 目 標: 毎年度500人増をめざすものです。



### 1-6-1 地域防災体制の強化

(千円)

優先	消防団第7分団詰所整備事業	危機管理室	既存	R4	96,200	
			期間: R3 ~ R4	R5		
	概要	消防団第7分団詰所については山口民族資料館の一部を借用しているが、車庫と詰所が分離しているため迅速な消防団活動に支障が生じており、第7分団の新たな詰所を建設することで、消防団を中核とした地域防災力の充実に強化を図るものである。			R6	
				R7		
	消防団員の処遇等向上推進事業(消防団入団促進事業の一環)	危機管理室	既存	R4	57,238	
			期間: R4 ~	R5	57,238	
概要	消防団員の処遇の改善を図り、出勤、訓練、その他の活動の実態に応じた報酬及び費用弁償の支給を行うよう必要な措置を講ずる必要があることから、所沢市消防団条例を改正し対応するものである。			R6	57,238	
			R7	57,238		
	消防車両更新整備事業(消防団車両のみ)	危機管理室	既存	R4	21,307	
			期間: H29 ~	R5	21,307	
概要	複雑多岐にわたる災害に対処できる消防団体制を計画的に確立するため、所沢市消防団車両管理要綱第20条に基づき各分団(全10個分団)の消防車両を16年毎に更新するものである。			R6	21,307	
			R7	0		
重要	総合防災訓練事業	危機管理室	指標	既存	R4	5,406
	自主防災組織育成事業	危機管理室		既存	R4	1,503

### 1-6-2 災害時初動体制の構築

(千円)

優先	防災行政無線整備・管理事業	危機管理室	既存	R4	36,417	
			期間: S62 ~	R5	29,056	
	概要	災害時において市民への情報伝達や災害情報の収集・発信の有効な手段であるため、これを市内全域に整備・拡充するとともに、常に正常な状態で機能するよう維持管理するものである。			R6	29,056
				R7	29,144	
	避難行動要支援者支援事業	危機管理室	既存	R4	725	
			期間: H28 ~	R5	725	
概要	避難行動要支援者(災害発生時に自ら避難することが困難な方)の名簿を作成し、平常時から避難支援関係者に対して名簿情報を提供することで、円滑かつ迅速な避難誘導や安否確認を可能にし、生命・身体を災害から保護することを目的としているものである。			R6	725	
			R7	725		

### 1-6-3 災害応急対策の充実

(千円)

優先	防災倉庫等整備・管理事業	危機管理室	指標	既存	R4	8,072
			期間: H28 ~	R5	17,106	
	概要	避難所等に設置する防災備蓄倉庫及び地域拠点倉庫や避難場所標識の維持管理を行うとともに、老朽化した防災備蓄倉庫について、修繕又は更新を行うものである。			R6	17,106
				R7	17,106	
重要	応急物資備蓄・保守事業	危機管理室		既存	R4	8,974

## 1-6-4 非常時の体制の強化

### 事業目標

#### 1 6 1 消防団員定員充足率

危機管理室

		H29	R元	R2	R3	R4	R5	R6
現状値	目標値	99.1	100	100	100	100	100	100
	実績値		97.5	95.4	91.7			
単位: %								

防災の共助の取り組みとして、地域で活動する組織の数を示す指標です。

現 状: 平成29年度当初の消防団員の定員充足の割合です。

目 標: 毎年度100%をめざすものです。



#### 1 6 2 ところざわほっとメール(防災カテゴリ)の利用登録者数

危機管理室

		H29	R元	R2	R3	R4	R5	R6
現状値	目標値	16,671	17,000	17,000	17,000	17,000	17,000	17,000
	実績値		20,713	25,476	未確定			
単位: 人								

防災情報への関心度の高さを測る指標です。

現 状: 平成29年度のところざわほっとメール(防災カテゴリ)への登録者数です。

目 標: 毎年度17,000人以上をめざすものです。



#### 1 6 3 防災資機材の点検率

危機管理室

		H29	R元	R2	R3	R4	R5	R6
現状値	目標値	100	100	100	100	100	100	100
	実績値		100	100	100			
単位: %								

備蓄品を適切に保つための環境整備の度合いを測る指標です。

現 状: 平成29年度に防災備蓄倉庫75基に保管している資機材の点検を行った割合です。

目 標: 毎年度100%をめざすものです。



#### 1 6 4 災害時応援協定の締結数

危機管理室

		H29	R元	R2	R3	R4	R5	R6
現状値	目標値	68	74	77	80	83	86	89
	実績値		77	81	未確定			
単位: %								

組織の強靭化を測る指標です。

現 状: 平成29年度の災害時応援協定締結数です。

目 標: 毎年度3団体と締結をめざすものです。




防災訓練

## 第7節 防犯・消費生活

### 評価指標

人口千人あたりの犯罪発生件数				防犯交通安全課				
H29		R元	R2	R3	R4	R5	R6	
現状値	8.1	目標値	7.8	7.5	7.2	6.9	6.6	6.3
単位:件		実績値	7.2	6.1	未確定			

防犯に関する取り組みの成果を測る指標です。  
 現 状:平成29年の人口千人あたりの刑法犯認知件数です。  
 目 標:毎年度0.3ポイントの減少をめざすものです。



### 1-7-1 防犯のまちづくりの推進

(千円)

重要	防犯協会交付金	防犯交通安全課	指標	既存	R4	4,000
	空き家対策事業	防犯交通安全課	指標	既存	R4	189
	地域安全活動推進事業	防犯交通安全課		既存	R4	920

### 1-7-2 防犯体制の充実

### 1-7-3 健全な消費生活の推進

(千円)

重要	消費者相談事業	市民相談課	指標	既存	R4	13,578
	計量検査事業	市民相談課		既存	R4	2,139
	消費生活に関する表示の適正化事業	市民相談課		既存	R4	27

### 1-7-4 消費者活動の支援


(千円)

優先	消費生活啓発事業	市民相談課	指標	既存	R4	1,463
						期間:S47~
	概要	日常生活を送る中で発生する様々な消費者問題に対応できる消費者を育成することを目的とする。講座や消費生活展等を開催し、最新の情報を提供することで、消費者被害を未然に防止するものである。			R6	1,463
					R7	1,463

### 事業目標

1 7 1 自主防犯団体組織数				防犯交通安全課			
H29		R元	R2	R3	R4	R5	R6
現状値	213	目標値	現状値以上				
単位:団体		実績値	219	221	未確定		

防犯活動を行う団体の組織数を示す指標です。  
 現 状:平成29年度の自主防犯団体組織の数です。  
 目 標:毎年度、現状値以上をめざすものです。



171 「所沢市空き家等の適正管理に関する条例」等による適正管理を指導した空き家の改善・解決率

防犯交通安全課

H29		R元	R2	R3	R4	R5	R6
現状値	84.7	目標値	80	80	80	80	80
単位: %		実績値	81.1	116.5	未確定		

犯罪を起こさせにくい地域環境づくりの一環として、管理不全な空き家の是正割合を示す指標です。  
 現 状:平成29年度の適正管理の指導により空き家が改善・解決した割合です。  
 目 標:毎年度80%以上の解決率をめざすものです。



172 ところざわほっとメール(防犯カテゴリ)の利用登録者数

防犯交通安全課

H29		R元	R2	R3	R4	R5	R6
現状値	14,386	目標値	14,500	14,500	14,500	14,500	14,500
単位: 人		実績値	18,101	22,567	未確定		

防犯情報への関心度の高さを測る指標です。  
 現 状:平成29年度のところざわほっとメール(防犯カテゴリ)への登録者数です。  
 目 標:毎年度14,500人以上をめざすものです。



173 消費生活相談の解決率

市民相談課

H29		R元	R2	R3	R4	R5	R6
現状値	98.6	目標値	100	100	100	100	100
単位: %		実績値	97.3	97.1	未確定		

消費生活相談業務の充実度を示す指標です。  
 現 状:平成29年度の相談のうち、何らかの解決策を講じることができた件数の割合です。  
 目 標:毎年度100%をめざすものです。



174 消費に関する講座・講演会の開催回数

市民相談課

H29		R元	R2	R3	R4	R5	R6
現状値	11	目標値	11	12	13	14	15
単位: 回		実績値	11	18	未確定		

消費者教育に対する取り組み状況を示す指標です。  
 現 状:平成29年度の消費に関する講座・講演会の開催回数です。  
 目 標:令和6年度までに15回をめざすものです。




## 第8節 交通安全

### 評価指標

交通事故(人身事故)発生件数(概数)			防犯交通安全課					
	H29		R元	R2	R3	R4	R5	R6
現状値	1,191	目標値	現状値未滿					
単位:件		実績値	1,020	770	736			

交通安全意識の普及啓発や環境整備に対する成果を測る指標です。  
 現 状:平成29年 の所沢市内における交通事故(人身事故)の概数です。  
 目 標:毎年、現状値未滿をめざすものです。  
 警察の統計が年毎のため



### 1-8-1 交通安全意識の向上

(千円)

重要	交通安全教育推進事業	防犯交通安全課		指標	既存	R4	59,338
	交通安全運動推進事業	防犯交通安全課			既存	R4	3,260
	交通遺児対策事業	防犯交通安全課			既存	R4	677
	交通災害共済事業	防犯交通安全課			既存	R4	31,200

### 1-8-2 放置自転車対策の推進

(千円)

重要	自転車駐車場整備事業	防犯交通安全課		指標	既存	R4	53,641
	放置自転車対策事業	防犯交通安全課		指標	既存	R4	46,302

### 1-8-3 交通環境の整備


(千円)

重要	道路安全施設整備事業	道路維持課		指標	既存	R4	59,795
----	------------	-------	--	----	----	----	--------

### 事業目標

1 8 1 交通安全教室等の実施回数			防犯交通安全課					
	H29		R元	R2	R3	R4	R5	R6
現状値	141	目標値	145	146	147	148	149	150
単位:回		実績値	147	30	78			

交通安全意識の普及啓発に対する成果を測る指標です。  
 現 状:平成29年度の交通安全教室と自転車運転免許の実施回数です。  
 目 標:令和6年度までに150回をめざすものです。





### 182 放置自転車台数

防犯交通安全課

H29		R元	R2	R3	R4	R5	R6
現状値	38	目標値	37	37	37	36	36
単位:台	実績値	30	7	8			

市内9駅周辺における自転車の駐車秩序の確立状況を示す指標です。

現 状:平成29年11月の晴れの平日(任意)の市内全体の駅周辺放置自転車台数です。

目 標:令和6年度までに36台をめざすものです。



### 183 カーブミラー新規設置箇所

道路維持課

H29		R元	R2	R3	R4	R5	R6
現状値	27	目標値	30	30	30	35	35
単位:箇所	実績値	35	76	73			

カーブミラー新規設置の進捗状況を示す指標です。

現 状:平成29年度におけるカーブミラーの設置箇所数です。

目 標:令和6年度までに195箇所(新規設置累計数)をめざすものです。



入退場ゲート付き自転車駐車場

